



شرکت سیمان آبیک (سهامی عام)



**ABYEK CEMENT COMPANY**

بزرگ‌ترین تولیدکننده سیمان در ایران

[www.abyekcement.com](http://www.abyekcement.com)

## گزارش تفسیری مدیریت

برای سال مالی منتهی به ۱۴۰۱/۱۲/۲۹



شرکت سیمان آبیک

گزارش تفسیری مدیریت عملکرد سال مالی منتهی به ۱۴۰۱/۱۲/۲۹

## سهامداران محترم شرکت سیمان آبیگ (سهامی عام)

با احترام

در اجرای تبصره ۸ ماده ۷ دستورالعمل اجرایی افشای اطلاعات شرکت های ثبت شده نزد سازمان بورس و اوراق بهادار (مصوب مورخ ۱۳۸۶/۰۵/۰۳ و اصلاحیه های مصوب مورخ ۱۳۸۸/۰۴/۰۶، ۱۳۸۹/۰۶/۲۷، ۱۳۹۶/۰۴/۲۸، ۱۳۹۶/۰۹/۱۴ و ۱۳۹۷/۰۸/۰۶ هیات مدیره سازمان بورس اوراق بهادار) گزارش تفسیری مدیریت (مصوب مورخ ۱۳۹۶/۱۰/۰۴ و اصلاحیه مورخ ۱۳۹۷/۰۸/۰۶ هیات مدیره سازمان بورس اوراق بهادار) برای سال مالی منتهی به ۱۴۰۱/۱۲/۲۹ تهیه و در تاریخ ۱۴۰۲/۰۲/۱۰ به تایید هیات مدیره شرکت رسیده است.

### شماره صفحه

### عنوان

۲

مقدمه

۳-۲۰

بخش اول: ماهیت کسب و کار

۲۱

بخش دوم: اهداف مدیریت و راهبرهای مدیریت برای دستیابی به آن اهداف

۲۲-۲۹

بخش سوم: مهمترین منابع، ریسکها و روابط

۳۰-۳۲

بخش چهارم: نتایج عملیات و چشم اندازها






۳۳-۳۷

بخش پنجم: مهمترین معیارها و شاخص های عملکرد



مقدمه

گزارش تفسیری مدیریت باید همراه با صورت‌های مالی و یادداشت‌های همراه آن مطالعه شود. این گزارش شامل جملات آینده‌نگری است که با رویدادهای آتی یا عملکرد مالی آتی شرکت در ارتباط می‌باشد. کلماتی نظیر «پیش‌بینی»، «باور»، «برآورد»، «انتظار»، «تمایل»، «خواسته»، «احتمالاً» و اصطلاحات مشابهی که به شرکت مربوط است بیانگر جملات آینده‌نگر است. جملات آینده‌نگر نشان‌دهنده انتظارات، باورها یا پیش‌بینی‌های جاری از رویدادها و عملکرد مالی آتی است. این جملات در معرض ریسک‌ها، عدم قطعیت‌ها و مفروضات غیر قطعی قرار دارند. بنابراین نتایج واقعی ممکن است متفاوت از نتایج مورد انتظار باشند.

امضاء	سمت	نام نماینده اشخاص	اعضاء هیات مدیره و مدیرعامل
	رییس هیات مدیره	اصغر آهنی‌ها	شرکت سیمان بهبهان (سهامی عام)
	نایب رییس هیات مدیره	رضا نیکنام	شرکت سیمان خوزستان (سهامی عام)
	عضو هیات مدیره و مدیرعامل	اکبر عباس پور حیدرلو	شرکت سیمان فارس و خوزستان (سهامی عام)
	عضو هیات مدیره و مدیر تدارکات داخلی	اسمعیل ترابی	شرکت سرمایه گذاری سیمان تامین (سهامی عام)
	عضو هیات مدیره	ماشاله کامکار	شرکت سیمان فارس نو (سهامی عام)

(جدول شماره ی ۱)



## ۱-۱) معرفی شرکت:

کارخانه سیمان آبیگ (سهامی عام) به شناسه ملی ۱۰۱۰۲۴۰۵۲۲۰ به موجب پروانه تاسیس ۶۹۵۴ در سال ۱۳۴۸ احداث و به موجب پروانه بهره برداری ۳۵۹۶۱۵، بهره برداری از خطوط تولیدی واحد ۱ و ۲ به ترتیب در بهمن ۱۳۵۲ و شهریور ۱۳۵۷ با ظرفیت اسمی هر واحد به ترتیب ۱,۰۵۰,۰۰۰ و ۱,۲۰۰,۰۰۰ تن آغاز نموده و تا قبل از سال ۱۳۸۲ به عنوان یکی از واحدهای تولید سیمان شرکت سهامی عام سیمان فارس و خوزستان بوده است.

شرکت سیمان آبیگ در تاریخ ۱۳۸۱/۱۱/۱۶ بصورت شرکت سهامی خاص تأسیس شده و در تاریخ ۱۳۸۱/۱۱/۱۴ تحت شماره ۱۹۸۷۰۲ در اداره ثبت شرکت ها و مالکیت صنعتی تهران به ثبت رسیده و در تاریخ ۱۳۸۳/۱۱/۲۵ به شرکت سهامی عام تبدیل و در تاریخ ۱۴۰۰/۰۵/۲۳ به عنوان پانصد و نود و دومین شرکت پذیرفته شده در بخش "سیمان، گچ و آهک" با نماد "سآبیگ" در فهرست نرخهای بازار دوم بورس اوراق بهادار تهران پذیرفته شده و عرضه اولیه سهام شرکت به تعداد ۳۵۵,۱۱۶,۱۳۰ سهم (معادل ۱۲ درصد کل سهام) در تاریخ ۱۴۰۱/۰۲/۲۸ در بورس اوراق بهادار انجام گردیده است. در حال حاضر شرکت سیمان آبیگ جزء واحدهای تجاری فرعی شرکت سیمان فارس و خوزستان (سهامی عام) و واحد تجاری اصلی نهائی گروه شرکت سرمایه گذاری تأمین اجتماعی (سهامی عام) می باشد.



## ۲-۱) ماهیت شرکت و صنعت:

فعالیت اصلی شرکت طبق ماده ۲ اساسنامه، عبارتست از احداث و توسعه و تجهیز کارخانجات تولید سیمان و کیسه، مصالح، قطعات پیش ساخته ساختمانی و بتون و بهره برداری و فروش محصولات آن ... می باشد. فعالیت اصلی شرکت طی دوره مورد گزارش تولید سیمان و کلینکر بوده است. به موجب پروانه های بهره برداری ذیل، بهره برداری از خطوط تولید شرکت در تاریخ های مشروحه زیر آغاز شده است:

شماره پروانه بهره برداری	شماره پروانه تاسیس	تاریخ بهره برداری	تاریخ احداث	ظرفیت اسمی (روزانه -تن)	شرح
۳۵۹۶۱۵	۶۹۵۴	۱۳۵۲	۱۳۴۸	۸,۵۰۰	واحد شماره ۱ تولید
-	-	۱۳۵۷	۱۳۵۳	۸,۰۰۰	واحد شماره ۲ تولید

(جدول شماره ی ۲)

به موجب مجوزهای صادرشده شماره های ۱۰۰۲۷-۵۰۲۹۶۸۵ مورخه ۱۳۸۱/۱۱/۰۹ و ۵۰۲۱۵۹۳ مورخه ۱۳۸۲/۰۲/۰۷ وزارت صنایع و معادن شرکت اقدام به افزایش خطوط تولیدی ۱ و ۲ خود را به ترتیب از ۳,۵۰۰ و ۴,۰۰۰ تن در روز به ۸,۵۰۰ و ۸,۰۰۰ تن در روز نموده است به موجب پروانه بهره برداری شماره ۱۱۱/۵۴۶۶۰ الف بهره برداری از پروژه خط ۱ در آبان ماه ۱۳۸۸ و خط ۲ در اردیبهشت ماه ۱۳۹۳ با ظرفیت اسمی ۸,۵۰۰ و ۸,۰۰۰ تن در روز به بهره برداری رسیده است.

محصولات تولیدی شرکت شامل: سیمان پرتلند تیپ ۱ بارده های مقاومتی ۱-۳۲۵ ، ۱-۴۲۵ ، ۱-۵۲۵ ، سیمان پرتلند تیپ ۲، سیمان پرتلند تیپ ۵ ، سیمان پرتلند پوزولانی ، سیمان پوزولانی ویژه و سیمان مرکب الف ۳۲۵ می باشد که مصارف هر یک در جدول زیر خلاصه شده است:

ردیف	نوع محصول	مصارف
۱	سیمان پرتلند تیپ ۱	سیمان پرتلند معمولی برای مصارف عمومی در ساخت ملات یا بتون بکار می رود. هنگامی که مشخصات ویژه ای مطابق آنچه برای دیگر انواع سیمان مشخص شده است مورد نیاز نباشد.
۲	سیمان پرتلند تیپ ۲	بعنوان سیمان پرتلند اصلاح شده و مصرف ویژه آن در ساخت بتون هایی است که حرارت هیدراتاسیون متوسط برای آنها ضرورت داشته و حمله سولفات ها به آنها در حد متوسط باشد همچنین برای کاربردهای عمومی نیز مورد استفاده قرار می گیرد.
۳	سیمان پرتلند تیپ ۵	بعنوان سیمان پرتلند ضد سولفات در شرایطی که مقاومت زیاد بتون در برابر سولفات ها مورد نظر باشد به کار می رود.
۴	سیمان پرتلند پوزولانی و پوزولانی ویژه	در تولید سیمان پرتلند پوزولانی حداقل ۵٪ و حداکثر ۱۵٪ درصد وزنی سیمان و در سیمان های پرتلند پوزولانی ویژه بیش از ۱۵٪ و تا حداکثر ۴۰٪ وزنی سیمان را ماده پوزولانی تشکیل می دهد. در این نوع سیمان ها حرارت کم می باشد و در برابر املاح شیمیایی مقاومت بیشتری دارد این نوع سیمان مقاومت فشاری اولیه کمی دارد. این نوع سیمان معمولاً برای ساخت بتون های حجیم و مواردی که بتن با شرایط تهاجم شیمیایی مواجه است کاربرد دارد.
۵	سیمان پرتلند مرکب ۱-۳۲۵	این نوع سیمان از آسیاب و مخلوط نمودن کلینکر سیمان پرتلند با حداقل دو نوع ماده افزودنی مانند سنگ آهک ویژه، پوزولان طبیعی، سرباره، خاکستر بادی، سیلسی یا آهکی، پوزولان خرد شده، رس یا شل پخته، میکروسیلیس همراه با درصد مناسبی از سنگ گچ حاصل می گردد. این نوع سیمان در اکثر مواردی که سیمان پرتلند نوع ۱-۳۲۵ به کار می رود قابلیت کاربرد دارد. نرخ هیدراتاسیون این نوع سیمان در مقایسه با سیمان پرتلند نوع یک می توان کند تر باشد لذا بتن ریزی در هوای سرد با این نوع سیمان نیاز به دقت بیشتری دارد اما نرخ گرمزایی آن در صورت وجود نرمی بیشتر می تواند کاهش نشان ندهد.

(جدول شماره ۲)

همانگونه که در جدول فوق مشخص می باشد مصارف محصولات تولیدی شرکت بستگی به افزایش فعالیت های عمرانی دولت و رونق فعالیت های ساختمانی دارد. با توجه به تقاضای بازار تولید شرکت در سال مالی مورد گزارش سیمان پرتلند تیپ ۲ بوده است.

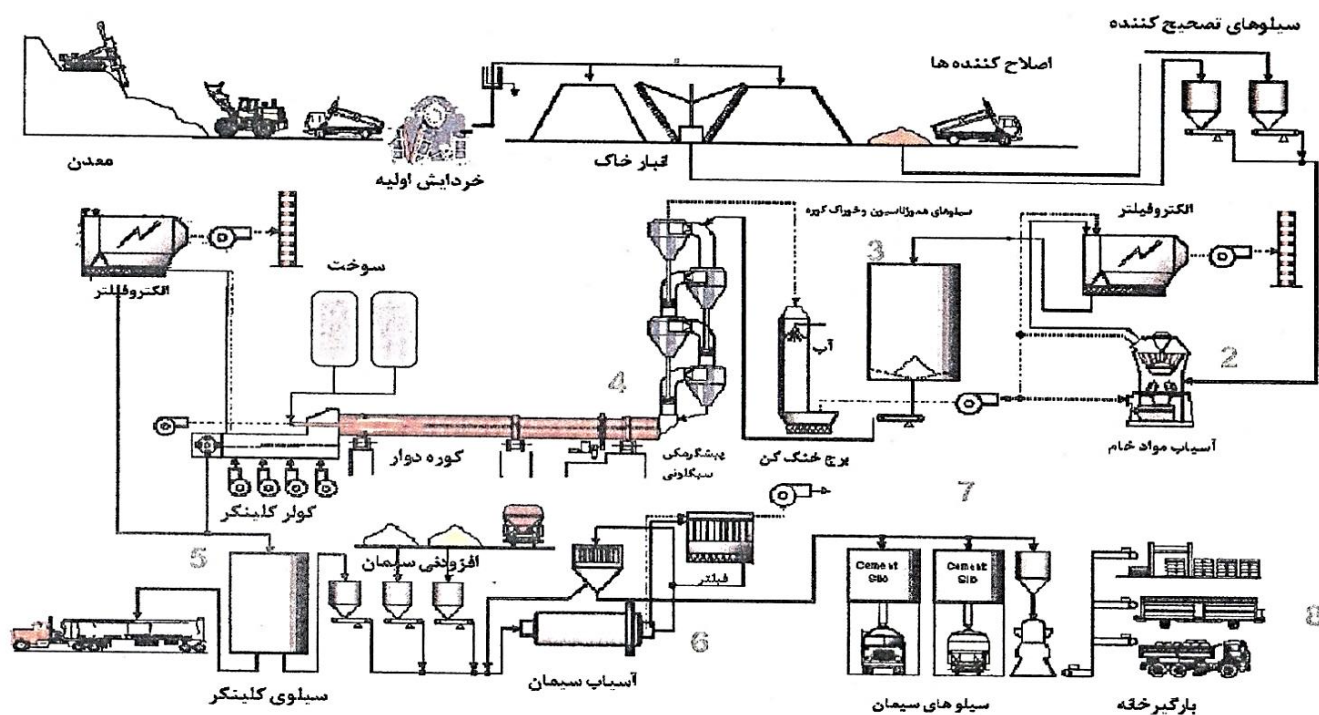
### ۳-۱) مواد اولیه:

مواد اولیه تولید کلینکر بعنوان محصول میانی در شرکت سیمان آبیگ متشکل از تقریباً ۵۸ درصد مارل و تقریباً ۴۲ درصد مواد (سنگ آهک، آهن و بوکسیت) می باشد. سنگ آهک، مارل از معادن کارخانه و سایر معدنی از فروشندگان تامین می شود. معدن کارخانه در مجاورت کارخانه می باشد. مواد معدنی استخراج شده از معادن کارخانه توسط پیمانکاران به محل کارخانه حمل می شود.

حق بهره برداری از معادن کارخانه بابت استخراج هر تن سنگ آهک و مارل بموجب قرارداد بلند مدت با وزارت صنعت، معدن و تجارت هر ۳ ماه محاسبه و به حساب سازمان صنعت، معدن و تجارت استان البرز واریز می شود.

مواد اولیه تولید سیمان در شرکت سیمان آبیگ علاوه بر کلینکر حدود ۳ درصد گچ جهت تنظیم زمان گیرش سیمان، در زمان تولید سیمان پوزولانی حدود ۱۵ درصد سنگ پوزولان طبیعی و در صورت تولید سیمان مرکب حدود ۲۰ درصد مخلوط پوزولان و آهک می باشد.

### فرایند تولید محصول:



۴-۱) وضعیت تولید کلینکر:

سال	سیمان آبیک (تن)	کل کشور (تن)
۱۳۹۷	۲,۳۷۱,۴۸۰	۶۲,۰۵۳,۱۷۹
۱۳۹۸	۲,۹۴۰,۲۹۳	۶۶,۲۰۵,۸۷۷
۱۳۹۹	۲,۶۷۸,۸۷۴	۷۱,۰۷۷,۷۵۱
۱۴۰۰	۲,۶۸۲,۵۶۳	۷۲,۰۴۴,۳۷۰
۱۴۰۱	۲,۳۹۸,۳۵۹	۷۱,۹۰۲,۵۵۳

(جدول شماره ۴)

۵-۱) وضعیت تولید سیمان:

سال	سیمان آبیک (تن)	کل کشور (تن)
۱۳۹۷	۲,۶۵۲,۵۲۵	۵۵,۱۹۷,۳۸۵
۱۳۹۸	۲,۶۰۱,۹۵۹	۶۰,۳۶۶,۸۷۳
۱۳۹۹	۲,۸۶۷,۰۴۶	۶۸,۳۹۰,۳۷۷
۱۴۰۰	۲,۶۲۱,۴۲۰	۶۲,۷۳۰,۸۷۴
۱۴۰۱	۲,۶۰۸,۹۳۸	۶۲,۷۹۴,۴۶۴

(جدول شماره ۵)



۱-۶) وضعیت تحویل محصولات شرکت سیمان آبیگ طی ۳ سال اخیر:

نام محصول	واحد	نوع تحویل	مقدار تحویل سال ۱۴۰۱	مقدار تحویل سال ۱۴۰۰	مقدار تحویل سال ۱۳۹۹
کیسه	تن	داخلی	۱,۳۶۲,۰۴۳	۱,۳۲۱,۷۶۲	۱,۵۱۹,۶۸۶
		صادراتی	۰	۰	۰
فله	تن	داخلی	۱,۲۰۸,۸۰۸	۱,۲۸۶,۲۵۸	۱,۳۷۷,۲۷۹
		صادراتی	۰	۳,۳۹۲	۹,۹۵۴
مجموع تحویل سیمان	تن	داخلی	۲,۵۷۰,۸۵۱	۲,۶۰۸,۰۲۰	۲,۸۹۶,۹۶۵
		صادراتی	۰	۳,۳۹۲	۹,۹۵۴
مجموع تحویل کلینکر تیب ۲	تن	داخلی	۰	۹,۹۸۰	۱۵۵,۶۸۳
		صادراتی	۳۹,۹۸۴	۹۹,۱۹۹	۳۹۷,۰۰۹
مجموع تحویل داخلی و صادراتی سیمان و کلینکر(تن)			۲,۶۱۰,۸۳۵	۲,۷۲۰,۵۹۱	۳,۴۵۹,۶۱۱

(جدول شماره ی ۶)

۱-۷) تحویل سیمان داخلی آبیگ در سال ۱۴۰۱ بر مبنای گروه مشتری:

مجموع	نوع محصول				گروه مشتری	
	سیمان فله(تن)		سیمان کیسه(تن)			
سال ۱۴۰۱	سال ۱۴۰۰	سال ۱۴۰۱	سال ۱۴۰۰	سال ۱۴۰۱	سال ۱۴۰۰	
۲۷۹,۳۸۴	۲۶۳,۶۷۷	۲۷۸,۰۲۹	۲۵۸,۶۹۹	۱,۳۵۵	۴,۹۷۸	صنایع سیمان بر
۳۰۶,۸۵۳	۲۳۱,۲۸۹	۲۳۵,۰۳۲	۱۷۷,۶۴۷	۷۱,۸۲۱	۵۳,۶۴۲	عمرانی
۲۹۱,۲۵۱	۲۶۸,۲۹۴	۱۱۸,۶۱۶	۱۱۷,۳۶۷	۱۷۲,۶۳۵	۱۵۰,۹۲۷	متفرقه
۱,۶۹۳,۳۶۳	۱,۸۴۴,۷۶۰	۵۷۷,۱۳۱	۷۳۲,۵۴۵	۱,۱۱۶,۲۳۲	۱,۱۱۲,۲۱۵	مردمی
۲,۵۷۰,۸۵۱	۲,۶۰۸,۰۲۰	۱,۲۰۸,۸۰۸	۱,۲۸۶,۲۵۸	۱,۳۶۲,۰۴۳	۱,۳۲۱,۷۶۲	مجموع

(جدول شماره ی ۷)

صنایع سیمان بر: شرکت های بتنی، موزاییک و بلوک سازان.  
 عمرانی: پروژه ها و شرکت های عمرانی دولتی و خصوصی.  
 متفرقه: مردم عادی، سازندگان، واسطه ها و دلال های خرد حقیقی.  
 مردمی: شرکت های بازرگانی توزیع و پخش سیمان و مصالح فروشان..

۸-۱) تحویل سیمان داخلی آبیگ بر مبنای بازارهای هدف داخلی ۳ سال اخیر:

بازار هدف	نام محصول	سال ۱۴۰۱	۱۴۰۰	سال ۱۳۹۹
استان البرز	کیسه	۹۵۹,۶۰۶	۸۹۲,۴۹۳	۸۴۳,۲۱۱
	فله	۵۵۰,۴۶۶	۶۲۹,۴۰۱	۶۰۸,۹۶۹
استان تهران	کیسه	۱۲۶,۵۷۵	۱۶۹,۴۰۸	۲۵۹,۴۱۱
	فله	۳۸۶,۰۱۹	۴۰۱,۶۲۹	۴۷۳,۹۵۴
استان قزوین	کیسه	۲۵۳,۵۵۳	۲۳۱,۷۹۸	۲۶۵,۲۶۳
	فله	۲۲۵,۳۷۰	۱۷۶,۵۴۷	۱۷۷,۳۳۱
استان گیلان	کیسه	۵,۸۱۹	۱۳,۶۸۲	۷۴,۰۰۲
	فله	۲۹,۵۰۷	۶۳,۴۳۲	۱۰۱,۷۷۲
استان زنجان	کیسه	۱۳,۶۲۳	۹,۳۲۹	۱۵,۷۳۵
	فله	۱۴,۷۴۲	۱۰,۴۵۲	۷,۷۷۱
سایر استان ها	کیسه	۲,۸۶۶	۵,۵۰۳	۵۹,۱۳۱
	فله	۲,۷۰۵	۴,۷۹۶	۱۰,۴۱۵
مجموع تحویل داخلی محصول	کیسه	۱,۳۶۲,۰۴۲	۱,۳۲۱,۷۶۳	۱,۵۱۶,۷۵۳
	فله	۱,۲۰۸,۸۰۹	۱,۲۸۶,۲۵۷	۱,۳۸۰,۲۱۲
مجموع تحویل سیمان داخلی		۲,۵۷۰,۸۵۱	۲,۶۰۸,۰۲۰	۲,۸۹۶,۹۶۵

(جدول شماره ی ۸)

۱-۸-۱) سهم بازار شرکت سیمان آبیگ:

سهم بازار شرکت سیمان آبیگ به دو روش محاسبه می گردد:

- رصد های فعال و مستمر میدانی بازار در طول فصول مختلف و مقایسه و تحلیل آنها نسبت به رقبا  
 - با توجه به سرانه مصرف هر ایرانی در کشور که طی سالیان اخیر به حدود ۷۴۰ کیلوگرم، معادل ۰,۷۴ تن به ازای هر نفر در سال رسیده است. لذا با توجه به لحاظ کردن این موضوع و جمعیت قابل دسترس برای شرکت سیمان آبیگ و همچنین مصرف و تحویل سیمان در کل کشور در سال ۱۴۰۱ معادل ۶۲,۹۳۳,۸۳۷ تن بوده است. از این مقدار حدود ۲,۵۷۰,۸۵۱ تن توسط شرکت سیمان آبیگ تامین شده است. یعنی در حدود ۴ درصد کل سیمان مصرفی در کشور را سیمان آبیگ تامین نموده است در حالیکه این میزان برای بازار در دسترس این شرکت شامل غرب استان تهران، استان البرز، قزوین و بخشی از استان زنجان و گیلان حدود ۱۴ درصد می باشد.

۹-۱) وضعیت تحویل سیمان (داخلی+ صادراتی) در سیمان آبیگ و کشور طی ۳ سال اخیر:

سال	سیمان آبیگ (تن)	کل کشور (تن)
۱۳۹۹	۲,۹۰۶,۹۱۹	۶۸,۷۴۹,۹۵۹
۱۴۰۰	۲,۶۱۱,۴۱۲	۶۲,۵۴۵,۲۷۳
۱۴۰۱	۲,۵۷۰,۸۵۱	۶۲,۹۳۳,۸۳۷

(جدول شماره ی ۹)

۱۰-۱) معرفی بازارهای اصلی و فرعی

بازارهای اصلی، سستی و ذاتی شرکت سیمان آبیگ با توجه به موقعیت جغرافیایی و صرفه اقتصادی به لحاظ کرایه حمل برای مشتریان شامل استان های تهران، البرز و قزوین است.

بازارهای هدف و فرعی و مورد تقاضای مشتریان نیز با توجه به ظرفیت بالای شرکت سیمان آبیگ، موقعیت جغرافیایی مناسب، کشش و تقاضای بازار شامل استان های گیلان و زنجان می باشد.

۱۱-۱) معرفی رقبای اصلی و فرعی

رقبای اصلی شرکت سیمان آبیگ به لحاظ جغرافیایی و جذابیت بازار، دو کارخانه مطرح و با توان تولید قابل توجه و رقابت شامل کارخانجات سیمان تهران و ساوه می باشد.

رقبای فرعی شرکت سیمان آبیگ نیز که به بازارهای اصلی این شرکت نفوذ و دسترسی دارند شامل کارخانجات سیمان خمسه، زنجان، خزر، هگمتان، نیزار قم، شمال، نائین، سپاهان، دلیجان، جوین و برخی کارخانجات دیگر می باشند که به استان های قزوین، تهران و البرز دسترسی دارند.

۱۲-۱) مزیت رقابتی شرکت سیمان آبیگ در مقایسه با رقبا و عوامل کلیدی رقابت:

- \* موقعیت جغرافیایی بهتر و مناسب تر نسبت به رقبا و جایگیری در شاهراه اصلی کشور و دسترسی مناسب به بازارهای اصلی و فرعی.
- \* امکانات مناسب حمل و نقل و بهتر از رقبا شامل حدود ۳۰ باربری فعال و ۱۵۰۰ ناوگان حمل سنگین و فعال (تریلر و کامیون های ۱۵،۲۴ و ۱۰ تن).
- \* بالاترین توان تولید و تحویل محصولات در مقایسه با دیگر رقبا در کل کشور.
- \* امکان حمل و نقل ریلی به بازارهای داخلی و بنادر و مرزهای مختلف جهت صادرات با توجه به دارا بودن خط اختصاصی ریلی.

تحويل سیمان شرکت های توزیع کننده فعال در بازار قزوین؛ البرز و غرب تهران  
(بازارهای مشترک با سیمان آبیگ)

سال ۱۴۰۱ (مقدار به تن)	سال ۱۴۰۰ (مقدار به تن)	نام شرکت
۲,۵۷۰,۸۵۱	۲,۶۰۸,۰۲۰	سیمان آبیگ
۳,۱۱۰,۷۷۱	۲,۸۰۲,۱۰۰	سیمان تهران
۱,۹۷۵,۲۲۱	۱,۶۹۰,۹۵۲	سیمان ساوه
۱,۳۳۵,۵۲۱	۱,۲۹۰,۰۹۶	سیمان هگمتان
۷۴۰,۲۰۱	۸۲۱,۳۴۹	سیمان خمسه
۵۵۵,۵۵۸	۳۲۶,۳۰۷	سیمان زنجان
۶۱۴,۰۱۸	۶۲۸,۲۳۱	سیمان جویین
۵۹۳,۶۳۸	۶۴۷,۱۷۱	سیمان سبزوار
۴۴۶,۵۴۶	۴۰۰,۰۵۳	سیمان کردستان
۱,۱۹۱,۶۶۰	۱,۱۹۰,۲۴۶	سیمان خزر
۴۳۷,۰۱۴	۴۲۱,۹۹۹	سیمان کویر کاشان
۷۹۸,۲۸۳	۸۵۷,۵۳۵	سیمان نیزار قم
۱,۱۶۱,۳۷۹	۱,۲۵۲,۱۱۰	سیمان نائین
۱,۵۷۶,۸۲۰	۱,۶۴۷,۷۸۵	سیمان سپاهان
۸۵۲,۶۳۵	۹۲۲,۳۲۵	سیمان شمال
۹۵۲,۳۸۸	۸۳۱,۱۲۴	سیمان فراز فیروزکوه
۱,۴۵۳,۵۴۸	۱,۴۵۴,۷۹۳	سیمان شاهرود
۲۰,۳۶۶,۳۵۲	۱۹,۷۹۲,۱۹۶	مجموع

(جدول شماره ی ۱۰)



۱-۱۴) قوانین و مقررات حاکم بر فعالیت:

مهمترین قوانین و مقررات حاکم بر فعالیت شرکت عبارتند از:

- ✓ قانون اساسی
- ✓ قانون تجارت
- ✓ قانون مالیات مستقیم
- ✓ قانون بازار اوراق بهادار
- ✓ قانون مالیات ارزش افزوده
- ✓ قانون کار و تامین اجتماعی
- ✓ قوانین و مقررات محیط زیست
- ✓ استاندارد های حسابداری
- ✓ اساسنامه شرکت
- ✓ قوانین گمرکی
- ✓ بخشنامه های ارزی بانک مرکزی
- ✓ قوانین و دستورالعمل ها و آئین نامه های داخلی
- ✓ سایر قوانین مرتبط با حوزه فعالیت شرکت



۱-۱۵) اطلاعات مدیران شرکت:

اطلاعات مربوط به مشخصات و سوابق هیات مدیره، و مدیران اجرایی شرکت به شرح جدول زیر می باشد.

نام و نام خانوادگی	سمت	تحصیلات / مدارک حرفه‌ای	تاریخ انتصاب	میزان درصد مالکیت در سهام شرکت	بابت حق حضور در هیات مدیره (میلیون ریال)
اصغر آهنی ها	رئیس هیات مدیره	کارشناسی ارشد مدیریت اجرایی	۱۴۰۱/۰۸/۰۴	۰,۴۷	۵۰۰
رضا نیکنام	نایب رئیس هیات مدیره	کارشناس ارشد مهندسی عمران	۱۴۰۱/۰۴/۱۱	ناچیز	۶۰۰
اکبر عباس پور حیدرلو	مدیر عامل و عضو هیات مدیره	کارشناسی ارشد مهندسی شیمی	۱۴۰۱/۰۹/۳۰	۷۳,۰۴	۰
اسمعیل ترابی	عضو موظف هیات مدیره	کارشناسی مدیریت	۱۴۰۱/۱۲/۲۱	۰,۶۱	۰
ماشاله کامکار	عضو غیر موظف هیات مدیره	کارشناسی ارشد مهندسی شیمی	۱۴۰۱/۰۶/۳۰	۰,۴۷	۵۰
نام و نام خانوادگی	سمت	تحصیلات / مدارک حرفه‌ای	تاریخ انتصاب	میزان درصد مالکیت در سهام شرکت	جمع مزد حقوق و مزایا (میلیون ریال)
اکبر عباس پور حیدرلو	مدیر عامل	کارشناسی ارشد مهندسی شیمی	۱۴۰۱/۰۹/۳۰	۰	۷۸۴
محمد وثوق روحانی	سرپرست مدیریت مجتمع و معاون فنی	کارشناس	۱۳۹۸/۰۴/۰۱	۰	۲,۳۸۳
حمید رضا خرم‌من بیز	معاون توسعه منابع انسانی	کارشناس	۱۳۹۷/۰۹/۲۱	۰	۲,۲۹۰
احمد مقصودی	معاون مالی	کارشناس	۱۳۹۵/۰۹/۱۷	۰	۲,۵۸۳
علی رجبی	معاون بازرگانی	کارشناس	۱۳۹۱/۰۵/۱۵	۰	۲,۶۲۱
رحیم صادقی	مدیر مالی	کارشناس	۱۳۹۶/۰۲/۲۰	۰	۱,۷۸۶
اصغر بهرامی	مدیر حسابرسی داخلی	کارشناس ارشد	۱۳۹۵/۱۱/۲۵	۰	۱,۶۷۴
حمید رضا مهرور	مدیر حراست	کارشناس	۱۳۹۶/۰۹/۲۱	۰	۱,۹۷۸
احمد پورمحمد علی	مدیر امور حقوقی	کارشناس ارشد	۱۳۹۸/۰۹/۰۱	۰	۱,۷۰۷

(جدول شماره ی ۱۱)

درصد مالکیت سهام اعضای هیئت مدیره متعلق به اشخاص حقوقی هیئت مدیره می باشد.

۱۶-۱) سرمایه و اطلاعات سهامداران شرکت:

سرمایه شرکت در زمان تاسیس مبلغ ۱۰۰ میلیون ریال (شامل تعداد ۱۰۰,۰۰۰ سهم ۱,۰۰۰ ریالی) بوده که طی چند مرحله افزایش که جزئیات آن در جدول زیر ارائه شده است:

محل افزایش سرمایه	سرمایه جدید (میلیون ریال)	درصد افزایش سرمایه	تاریخ افزایش سرمایه
مطالبات و آورده نقدی	۱۵۰,۰۰۰	۱۴۹۹۰۰	۱۳۸۲/۱۲/۲۶
مطالبات و آورده نقدی	۴۵۰,۰۰۰	۲۰۰	۱۳۸۴/۰۱/۲۳
سود انباشته	۶۰۰,۰۰۰	۳۳/۳	۱۳۸۵/۱۲/۲۲
مطالبات و آورده نقدی	۱,۰۵۰,۰۰۰	۷۵	۱۳۸۶/۰۵/۱۱
مطالبات و آورده نقدی	۱,۵۰۰,۰۰۰	۴۲/۸۶	۱۳۸۸/۱۰/۱۶
مطالبات و آورده نقدی	۱,۸۰۰,۰۰۰	۲۰	۱۳۸۹/۰۹/۲۸
ادغام شرکت پاکت سازی	۱,۸۰۲,۰۴۰	۰/۱۱	۱۳۸۹/۱۱/۰۶
از محل مطالبات حال شده	۲,۵۰۰,۰۰۰	۳۸/۷۳	۱۳۹۳/۱۱/۲۲
مطالبات و آورده نقدی	۲,۷۶۰,۰۰۰	۱۰/۴	۱۳۹۶/۱۱/۱۲
ادغام شرکت ساخت و نصب صنعتی البرز	۲,۹۵۹,۳۰۱	۷/۲۲	۱۳۹۹/۰۹/۰۵

(جدول شماره ی ۱۲)



۱۷-۱) ترکیب سهامداری شرکت به شرح جدول زیر می باشد :

۱۴۰۰/۱۲/۲۹		۱۴۰۱/۱۲/۲۹		نام سهامدار
درصد مالکیت	تعداد سهام	درصد مالکیت	تعداد سهام	
۹۷,۹۸	۲,۸۹۹,۸۳۱,۰۴۷	۷۳,۰۴	۲,۱۶۱,۴۷۰,۶۰۵	شرکت سیمان فارس و خوزستان (سهامی عام)
۰,۶۱	۱۸,۱۱۵,۸۲۴	۰,۶۱	۱۸,۱۱۴,۸۲۴	شرکت سرمایه گذاری سیمان تامین (سهامی عام)
۰,۴۷	۱۳,۷۸۴,۴۱۹	۰,۴۷	۱۳,۷۸۴,۴۱۹	شرکت سیمان فارس نو (سهامی عام)
۰,۴۷	۱۳,۷۸۴,۳۷۵	۰,۴۷	۱۳,۷۸۴,۳۷۵	شرکت سیمان بهبهان (سهامی عام)
۰,۴۷	۱۳,۷۸۴,۳۷۵	۰,۴۷	۱۳,۷۸۴,۳۷۵	شرکت سیمان فارس
۰	۱,۰۰۰	۰	۱,۰۰۰	شرکت سیمان خوزستان (سهامی عام)
۰	۴۴	۰	۴۴	شرکت سیمان غرب
۰	۰	۹,۴۲	۲۷۸,۷۸۸,۱۹۶	صندوق س. ا.ب. صبا گستر نفت و گاز تامین
۰	۰	۱۵,۵۳	۴۵۹,۵۷۳,۲۴۶	سایر سهامداران حقیقی و حقوقی
۱۰۰	۲,۹۵۹,۳۰۱,۰۸۴	۱۰۰	۲,۹۵۹,۳۰۱,۰۸۴	جمع

(جدول شماره ی ۱۳)



## ۱-۱۸) حسابرسی:

### ۱-۱۸-۱) معرفی اعضا کمیته:

نام و نام خانوادگی	سمت	عضو غیرموظف هیات مدیره	عضو مستقل و مالی	رشته تحصیلی	تاریخ عضویت در کمیته حسابرسی	اهم سوابق - مدت زمان/محل و موضوع سابقه فعالیت
اصغر آهنی ها	ریس کمیته	بله	بله	کارشناسی ارشد مدیریت اجرایی	۱۴۰۱/۰۶/۲۹	عضو هیئت مدیره و سرپرست شرکت سیمان آبیگ، مدیر عامل شرکت سرام آرا، عضو هیئت مدیره شرکت کاشی پارس، مدیرعامل شرکت چینی سازی البرز، عضو هیئت مدیره شرکت بازرگانی مقصودان، مدیرعامل شرکت ساخت صنعت، مشاور شرکت آلومتک، مدیر اجرایی شرکت تولیدی معجزه، عضو شورای عالی کار و عضو کانون عالی کارفرمایان کشور
حامد عطاری	عضو کمیته	خیر	بله	کارشناسی ارشد علوم سیاسی	۱۴۰۱/۰۶/۱۳	معاونت مالی و اداری هلدینگ سیمان تامین، عضو هیئت مدیره شرکت های زیر مجموعه شستا
بهزاد وفاداران تبریزی	عضو کمیته	خیر	بله	کارشناسی ارشد حسابداری	۱۳۹۴/۰۷/۱۴	معاون و عضو هیئت مدیره شرکت های زیر مجموعه بنیاد مستضعفان، مدیر حسابرسی موسسه مفید راهبر، کارشناس رسمی دادگستری، مدیر موسسه حسابرسی و خدمات حسابداری آریا حساب، عضو کمیته های حسابرسی شرکت های بورسی
حسن قیامی اشکیت	عضو کمیته	خیر	بله	کارشناسی حسابداری	۱۳۹۹/۱۱/۲۹	شریک موسسه حسابرسی آرمان پیام جامع ۴ سال، مدیر حسابرسی موسسه حسابرسی داریاروش مدت ۲ سال، مدیر حسابرسی موسسه حسابرسی فریوران مدت ۸ سال، عضو جامعه حسابداران رسمی ایران، عضو انجمن حسابرسی داخلی ایران، عضو انجمن حسابداران خیره ایران، مدیر حسابرسی داخلی هلدینگ سیمان تامین
فرزین رضایی	عضو کمیته	خیر	بله	دکترای حسابداری	۱۴۰۰/۱۲/۲۴	حسابرس از ۱۳۷۳ الی ۱۳۷۴ موسسه حسابرسی طوس، حسابرس در موسسه آریا محاسب پویا از ۱۳۹۱ الی ۱۳۹۵، حسابرس از ۱۳۸۵ الی ۱۳۸۸ در موسسه آریا بهروش، کارشناس رسمی دادگستری از سال ۹۵ تا کنون

(جدول شماره ی ۱۴)

### ۱-۱۸-۲) مدیر حسابرسی داخلی:

نام و نام خانوادگی	سمت	آخرین مقطع تحصیلی	تاریخ انتصاب	اهم سوابق - مدت زمان/محل و موضوع سابقه فعالیت
اصغر بهرامی	مدیر حسابرسی داخلی	کارشناسی ارشد حسابداری	۱۳۹۵/۱۱/۲۵	حسابرس موسسه حسابرسی ارکان سیستم، ۱۸ سال سابقه فعالیت در حسابرسی و امور مالی، مدیر حسابرسی داخلی شرکت سیمان آبیگ به مدت ۶ سال

(جدول شماره ی ۱۵)

### ۱-۱۸-۳) تعداد جلسات برگزار شده:

تعداد جلسات برگزار شده در سال مورد گزارش ۹ مورد می باشد.

۱-۱۹) کمیته ریسک:

۱-۱۹-۱) معرفی اعضا کمیته:

نام و نام خانوادگی	سمت در کمیته	سمت در شرکت	اموظف / غیرموظف	مالکیت میزان در سهام شرکت	تاریخ انتصاب
محمد وثوق روحانی	عضو	سرپرست مدیریت مجتمع	موظف	۰	۹۷/۱۱/۹
احمد مقصودی	عضو	معاونت مالی	موظف	۰	۹۷/۱۱/۹
علی رجبی	عضو	معاونت بازرگانی	موظف	۰	۹۷/۱۱/۹
اصغر بهرامی	عضو	مدیر حسابرسی داخلی	موظف	۰	۹۷/۱۱/۹
ماشاله کامکار	عضو	مدیریت مجتمع	موظف	۰	۹۷/۱۱/۹
حمید خرمن بیز	عضو	معاونت منابع انسانی	موظف	۰	۹۷/۱۱/۹

(جدول شماره ی ۱۶)

۱-۱۹-۲) وظایف کمیته ریسک:

- پیشنهاد رویکرد ها، راهبردها و سیاست های مدیریت ریسک به هیات مدیره شرکت
- بررسی وضعیت ریسک ها شرکت بر حسب درجه ریسک پذیری و اشتهای ریسک تعیین شدن هیات مدیره و در صورت لزوم مشاوره به مدیر عامل یا واحد حسابرسی داخلی.
- تحلیل مدیریت ریسک در سطح کلان هیات مدیره.
- بررسی اثر بخشی سیستم ریسک شرکت و همچنین بررسی عملکرد مدیریت ریسک.
- شناسایی نارسایی های موجود در مدیریت ریسک جهت طرح در هیات مدیره.

۱-۱۹-۳) تعداد جلسات برگزار شده هیات مدیره و کمیته ریسک:

- تعداد جلسات برگزار شده هیات مدیره ۱۹ مورد و کمیته ریسک ۴ مورد می باشد.



## ۱-۲۰-۱) گزارشگری پایداری:

### ۱-۲۰-۱) سیستم مدیریت یکپارچه IMS:

شامل سیستم مدیریت کیفیت (ISO 9001:2015)، سیستم مدیریت محیط زیست (ISO 14001:2015) و سیستم مدیریت ایمنی و بهداشت شغلی (ISO 45001:2018) می باشد.

شرکت سیمان آبیک، بعنوان اولین شرکت سیمانی، گواهینامه سیستم مدیریت کیفیت (ISO 9001) خود را در سال ۱۳۸۷ از شرکت RW TUV دریافت نموده است، همچنین گواهینامه سیستم مدیریت محیط زیست (ISO 14001) را در فروردین ۱۳۸۰ و گواهینامه سیستم مدیریت ایمنی و بهداشت شغلی (OHSAS 18001) را در اردیبهشت ۱۳۸۲ اخذ نموده است.

در مهرماه ۱۴۰۰ سیستم مدیریت ایمنی و سلامت شغلی شرکت از OHSAS 18001:2007 به ISO 45001:2018 ارتقاء یافت و بر اساس برنامه زمان بندی انجام شده، اولین ممیزی مراقبتی سالیانه سیستم مدیریت ایمنی و سلامت شغلی شرکت در بازه زمانی ۳۰ مهر تا ۲ آبان ۱۴۰۱، توسط شرکت پایش و ارزیابی انطباق ایران (توف نورد سابق)، انجام شد و اعتبار این گواهینامه برای یکسال دیگر تمدید گردید.

### ۱-۲۰-۲) سیستم مدیریت انرژی (ISO 50001):

شرکت سیمان آبیک اولین گواهینامه سیستم مدیریت انرژی ISO 50001 خود را در مرداد ماه ۱۳۹۴ دریافت نموده است و در سال ۱۳۹۹ با توجه به تغییر ویرایش این استاندارد از ۲۰۱۱ به ۲۰۱۸، پس از اعمال تغییرات سیستم مدیریت انرژی بر اساس بندهای ویرایش ۲۰۱۸ و انجام ممیزی خارجی توسط شرکت پایش و ارزیابی انطباق ایران، شرکت سیمان آبیک موفق به اخذ گواهینامه ISO 50001:2018 گردیده است و ممیزی خارجی مراقبتی سیستم مدیریت انرژی در مرداد ماه ۱۴۰۱ انجام گردید و اعتبار این گواهینامه برای یکسال دیگر تمدید گردید.

### ۱-۲۰-۳) گواهینامه های ارتباط با مشتریان (سری ۴-۱۰۰۰۱):

شرکت سیمان آبیک اولین سری گواهینامه های مدیریت ارتباط با مشتریان خود را در دیماه ۱۳۹۳ از شرکت TUV NORD دریافت نموده است و در دیماه ۱۳۹۹، سری گواهینامه های مدیریت ارتباط با مشتریان، پس از انجام ممیزی های خارجی به ویرایش ۲۰۱۸ ارتقاء یافت و دومین ممیزی خارجی مراقبتی سالیانه گواهینامه های مدیریت ارتباط با مشتریان در بازه زمانی ۳۰ مهر تا ۲ آبان ۱۴۰۱ توسط شرکت پایش و ارزیابی انطباق ایران انجام شد و اعتبار این سری از گواهینامه ها برای یکسال دیگر تمدید گردید.

### ۱-۲۰-۴) سیستم مدیریت کیفیت آزمایشگاه (ISIRI-ISO/IEC 17025):

شرکت سیمان آبیک اولین گواهینامه استاندارد بین المللی الزامات عمومی شایستگی آزمایشگاههای آزمون و کالیبراسیون ISO/IEC 17025 خود را در خرداد ۱۳۹۲، از مرکز ملی تأیید صلاحیت ایران، دریافت نموده است.

در مرداد ۱۴۰۰، پس از ارزیابی امکانات و برگزاری ممیزی های خارجی (فنی و کیفی) توسط تیم ممیزی سازمان ملی استاندارد (مرکز ملی تأیید صلاحیت ایران)، سیستم مدیریت کیفیت آزمایشگاه ISO 17025 شرکت سیمان آبیگ از ویرایش ۲۰۰۵ به ۲۰۱۷ ارتقاء یافت و گواهینامه جدید بر اساس بندهای ویرایش جدید استاندارد ۲۰۱۷ دریافت گردید.

در تاریخ ۱۷ شهریور ۱۴۰۱، اولین ممیزی خارجی مراقبتی این استاندارد بین المللی توسط تیم اعزامی از مرکز ملی تأیید صلاحیت ایران انجام شد و اعتبار این گواهینامه برای یکسال دیگر تمدید گردید.

#### ۱-۲۰-۵) گواهینامه CE :

شرکت سیمان آبیگ اولین گواهینامه CE خود را در اردیبهشت ۱۳۹۴ از شرکت Dedal بلغارستان دریافت نموده است، در حال حاضر شرکت Nobel Certification یکی از نمایندگان شرکت Dedal در ایران میباشد که موضوع انجام آزمونها و تأیید صلاحیت و پیگیری صدور گواهینامه CE شرکت سیمان آبیگ را برعهده دارد. بر اساس تاریخ ثبت شده، گواهینامه CE شرکت سیمان آبیگ تا فروردین ۱۴۰۲ اعتبار دارد.

#### ۱-۲۰-۶) طرح ریزی و ارزیابی و بازنگری ریسک ها و فرصت های فرآیندهای سازمان :

کمیته مدیریت ریسک شرکت سیمان آبیگ در دیماه ۱۳۹۶ تشکیل گردید و از همان زمان تا کنون جلسات منظم کمیته ریسکها و فرصتهای فرآیندهای شرکت برگزار میگردد و بصورت سالیانه ریسکها و فرصتهای فرآیندهای شرکت مورد بررسی و بازنگری قرار میگیرد، آخرین بازنگری ریسکها و فرصتها در مهر ماه سال ۱۴۰۱ انجام شده است.

#### ۱-۲۰-۷) بعد محیط زیست:

شرکت سیمان آبیگ به عنوان سکندار صنایع سبز در میان صنایع سیمانی کشور معتقد است که گامهای کوچک ولی هدفمند، سازمان یافته و همگانی می تواند توسعه پایدار را پدید آورد. از این رو با انجام اقدامات زیست محیطی ذیل در مسیر دستیابی به آینده ای روشن که در سایه آن حقوق نسلهای آینده تضمین شود، حرکت خود را آغاز نموده است.

- اخذ عنوان واحد صنعتی سبز قابل تقدیر کشور از سوی سازمان حفاظت محیط زیست در سال ۱۳۹۵
- اخذ تقدیر نامه از اداره کل حفاظت محیط زیست استان البرز به دلیل عملکرد زیست محیطی در سال ۱۳۹۹
- صرف میانگین سالانه بیش از شصت میلیارد ریال جهت حفظ و بهبود شاخص های زیست محیطی
- استفاده از سوخت گاز در کوره های پخت و حذف استفاده از سوخت مازوت
- ارتقاء سیستم های کنترل انتشار غبار خروجی از دودکش ها اصلی کارخانه به محیط زیست به وسیله تجهیز خطوط تولید کارخانه به ۱۵ دستگاه غبارگیر از نوع فیلتر الکترواستاتیک و ۱۴۰ دستگاه بگ فیلتر
- کاهش مصرف انواع انرژی و رعایت الگوی مصرف برق و گاز با رعایت زمان پیک مصرف
- نصب کنتورهای هوشمند بر روی چاه های آب و استفاده مجدد از آب های برگشتی
- رعایت مسائل زیست محیطی و ایمنی سکونت گاههای انسانی اطراف معادن کارخانه از طریق تغییر در نوع مواد ناریه و تغییر محل برداشت مواد
- اجرای جنگل کاری در محیط کارخانه و حفظ و نگهداری از بالاترین سرانه فضای سبز در بین شرکت های سیمانی کشور با بیش از ۲۱۷ هکتار و اجرای سیستم آبیاری قطره ای به میزان ۷۶ هکتار

- آموزش و ترویج مستمر فرهنگ حفاظت از محیط زیست به کارکنان در بستر تدوین برنامه های آموزشی بدو و حین خدمت و تجهیز کتابخانه کارخانه با عناوین مختلف کتاب به ویژه زیست محیطی
- برگزاری مستمر کمیته عالی محیط زیست و کمیته مسئولیت اجتماعی در سطح مدیران سازمان
- حضور مستمر در نمایشگاه ها و همایش های محیط زیستی محلی، استانی و کشوری از ابتدای سال ۱۳۸۰ و حمایت مادی و معنوی از برگزاری این اقدامات
- زمینه سازی برای گسترش فرهنگ حفاظت از محیط زیست در شرکت از طریق تهیه و تدوین اطلاعات زیست محیطی به شکل، پوستر، پیام ها، اخبار، بروشور و... و همکاری در اجرای آموزش های محیط زیست
- بررسی و نظارت بر عملکرد زیست محیطی پیمانکاران از طریق الزام به رعایت استاندارد ها و ابلاغیات زیست محیطی
- تجهیز کلیه خروجی ها شامل: دودکش ها و پساب خروجی از تصفیه خانه فاضلاب به سیستم های پایش آنلاین
- رعایت استاندارد های زیست محیطی در تمامی فرآیندهای خطوط تولید، بر اساس اندازه گیری های مداوم آزمایشگاه معتمد سازمان حفاظت محیط زیست
- اجرای برنامه مدیریت جامع پسماند و تفکیک از مبدأ در سطح کارخانه و مدیریت اصولی پسماندهای ویژه و صنعتی کارخانه وفق برنامه عملیاتی مدیریت پسماندها
- خرید نرم افزار جامع سیستم اتوماسیون اداری تحت وب و حذف فرم های کاغذی و در نتیجه مصرف کمتر کاغذ، کاتریج، پرینتر و ...
- بهره برداری مستمر از تصفیه خانه مرکزی کارخانه و ساخت تصفیه خانه جدید به همراه شبکه جمع آوری فاضلاب در شهرک مسکونی کارکنان

#### ۱-۲۰-۸) مسئولیت های اجتماعی ( کمک های عام المنفعه):

- سیمان اهدایی به مساجد، موسسات خیریه ها و سایر ارگان ها: ۱,۱۹۳ میلیون ریال
- کمک های نقدی و غیر نقدی به موسسات خیریه و سایر ارگان ها: ۷,۳۰۴ میلیون ریال
- سیمان اهدایی به زلزله زدگان : ۳۳۸ میلیون ریال
- ارزاق اهدایی به زلزله زدگان: ۵۸۵ میلیون ریال

## ۲-۱) اهداف مدیریت:

\* دستیابی به سود بیشتر از طریق دستیابی به حداکثر ظرفیت تولید .

\* کاهش بهای تمام شده از طریق کاهش هزینه های غیر ضروری مرتبط با تولید و خدمات .

\* بهبود کیفیت محصول از طریق افزایش کیفیت مواد اولیه و بهبود روشهای تولید .

\* حفظ سهم بازارهای داخلی و خارجی و شناسایی بازارهای جدید از طریق بررسی های میدانی و مطالعات منطقه ای.

\* ارتقاء روش های ارتباط با مشتریان و پیاده سازی بازخوردها در راستای افزایش رضایت مشتریان.

\* افزایش بهره وری شرکت از طریق بررسی وضعیت معیشتی پرسنل و پیاده سازی طرح طبقه بندی مشاغل.

## ۲-۱-۱) در این راستا هیات مدیره شرکت سیمان آبیک (سهامی عام) راهبردهای زیر را در سال های اخیر اتخاذ نموده است :

\* تحقیق و توسعه و تلاش در جهت تولید محصولات جدید و شناساندن این محصولات در بازارهای داخلی و خارجی.

\* تحقیق و مطالعه بر روی پروژه ها و طرح ها، جهت ایجاد فرصت های سرمایه گذاری جدید.

\* تلاش در جهت کاهش هزینه های تولید از طریق کنترل و کاهش مصرف انرژی در خطوط تولید.

\* تلاش در جهت تولید محصولات سازگار با محیط زیست و کاهش آلاینده های زیست محیطی با استفاده از تکنولوژی های روز دنیا و توان کارشناسان داخلی.

\* تداوم اجرای صحیح بخشنامه های مالی و ارزی بانک مرکزی جمهوری اسلامی.

\* عرضه محصولات از طریق بورس کالا.

## ۲-۲) پروژه ها، طرح ها و برنامه های توسعه:

شرکت سیمان آبیک (سهامی عام) در راستای پروژه های افزایش ظرفیت خط های اول و دوم اقدام به خرید یک دستگاه آسیاب سیمان ۲۵۰ تنی از شرکت F.L.S دانمارک نموده و بخش عمده بهای خرید آن پرداخت شده است ولیکن به دلیل تحریم ها تاکنون تحویل نگردیده است.

۱-۳) منابع مالی در اختیار شرکت:

در پایان دوره مالی منتهی به ۱۴۰۱/۱۲/۲۹ شرکت وجوه نقد معادل ۸۳۷,۰۳۸ میلیون ریال، سرمایه گذاری ها ۲,۲۷۳,۱۱۷ میلیون ریال، دریافتی های تجاری ، دریافتی های بلند مدت و سایر دریافتی ها معادل ۵۴۶,۱۸۹ میلیون ریال، موجودی مواد و کالا معادل ۶,۲۱۰,۴۲۰ میلیون ریال، مجموع دارایی جاری معادل ۱۰,۸۳۸,۷۲۹ میلیون ریال و مجموع بدهی جاری معادل ۵,۹۶۶,۴۱۱ میلیون ریال داشته است.

۲-۳) منابع انسانی در اختیار شرکت:

کارکنان شرکت سیمان آبیک بعنوان «سرمایه های اصلی» نقش موثری در رشد و توسعه شرکت داشته و خواهند داشت. شرکت سیمان آبیک در راستای ایفای بخشی از مسئولیت های اجتماعی توجه ویژه به کارکنان خود مبذول می دارد .

۱-۲-۳) تعداد نفرات:

متوسط تعداد کارکنان شرکت در طی دوره مالی مورد گزارش به تعداد ۱۰۱۹ نفر می باشند که در چارچوب ساختار مورد نظر شرکت با شرایط زیر مشغول به کار می باشند. تعداد ۱۶ نفر از پرسنل بصورت رسمی و تعداد ۲۸۰ نفر بصورت قراردادی و ۷۲۳ نفر بصورت پیمانکاری مشغول به فعالیت هستند.

۲-۲-۳) اقدامات پیشگیرانه:

آتش سوزی از جمله حوادثی است که خسارت های مالی هنگفتی به دنبال خود دارد لذا این شرکت جهت پیشگیری و جلوگیری از همچون خسارت هایی اقدام به عقد قرارداد با شرکت های مشاوره طراحی و کارشناسی سیستم های اعلان و اطفاء حریق دپارتمان ها و انبارها نموده و همچنین سرویس و نگهداری سیستم های اعلان و اطفاء حریق موجود را نیز برون سپاری کرده است.

در همین راستا این شرکت اقدام به تجهیز ناوگان آتش نشانی خود نموده و با خرید یکدستگاه ماشین آتش نشانی کامیون بنز ۲۶۲۴ و یکدستگاه آمبولانس تویوتا ناوگان خود را بهبود بخشیده است.



### ۳-۲-۳) بهره وری و انگیرشی:

جهت افزایش بهره وری منابع انسانی مدیریت شرکت در صدد است برنامه ها و انگیزهای لازم جهت افزایش کارایی پرسنل متخصص و عادی را در راس امورات خود قرار دهد. از جمله موارد مهم در این زمینه مقوله آموزش به کارکنان است که در سیمان آبیگ همواره جایگاه خاص و در خور توجهی داشته است. این آموزش ها هم در راستای نیاز سنجی برنامه ریزی و اجرای آموزش های فنی، مدیریتی، عمومی، تخصصی کاربردی می باشد و استفاده از نیروی متخصص، متعهد، کارگران با مهارتهای بالا و داشتن حس مسئولیت پذیری، تحصیلات بالاتر بهم شاخص های گزینش می باشد.

### ۳-۲-۳-۱) آموزش کارکنان:

در راستای افزایش کارایی پرسنل به تعداد ۲۲,۹۶۶ نفر ساعت دوره آموزشی برای مجموع ۱۰۱۹ نفر پرسنل شرکت برگزار گردید. سرانه آموزشی در سال ۱۴۰۱، عدد ۲۲/۵۴ نفر ساعت به ازای هریک از پرسنل شرکت می باشد.

### ۳-۲-۴) ورزش کارکنان:

کارکنان از امکانات باشگاه ورزشی احداث شده در سیمان آبیگ در رشته های ورزشی فوتبال، فوتسال، والیبال، بسکتبال، کشتی، بدنسازی، کوهنوردی، تنیس روی میز جهت ارتقای روحیه و سلامت توام با نشاط بهره مند می باشند. در همین راستا حضور تیمهای مختلف در مسابقات کارگری به شرح ذیل صورت پذیرفت:

حضور تیم والیبال شرکت در مسابقات کارگری استان البرز.  
حضور تیم فوتسال در مسابقات کارگری کشوری در شهر اهواز.

### ۳-۳ گزارش تجزیه و تحلیل ریسک شرکت:

#### ۳-۳-۱) مدیریت سرمایه:

شرکت سرمایه خود را مدیریت می کند تا اطمینان حاصل کند در حین حداکثر کردن بازده ذینفعان از طریق بهینه سازی تعادل بدهی و سرمایه، قادر به تداوم فعالیت خواهد بود. ساختار سرمایه شرکت از خالص بدهی و حقوق مالکانه تشکیل می شود. استراتژی کلی شرکت از دوره ۱۳۹۹ بدون تغییر باقی مانده است و شرکت در معرض هیچگونه الزامات سرمایه تحمیل شده از خارج از شرکت نیست.

کمیته مدیریت ریسک شرکت، ساختار سرمایه را شش ماه یکبار بررسی میکند. بعنوان بخشی از این بررسی، کمیته، هزینه سرمایه و ریسک های مرتبط با هر طبقه از سرمایه را مد نظر قرار می دهد. شرکت یک نسبت اهرمی هدف به میزان ۵۰ درصد دارد که به عنوان نسبت خالص بدهی به حقوق مالکانه تعیین شده است. نسبت اهرمی در پایان سال مورد گزارش معادل ۴۹ درصد بوده، این در حالی است که نسبت مزبور در پایان سال قبل بالغ بر ۵۲ درصد است و کاهش نسبت مذکور نسبت به سال قبل عمدتاً ناشی از افزایش موجودی نقد و سود جاری شرکت می باشد.

#### ۳-۳-۲) نسبت اهرمی:

نسبت اهرمی در پایان سال دوره مالی به شرح زیر است:

دروه مالی منتهی به	دروه مالی منتهی به	
۱۴۰۰/۱۲/۲۹	۱۴۰۱/۱۲/۲۹	
میلیون ریال	میلیون ریال	
۴,۹۰۵,۳۱۰	۶,۲۷۵,۰۹۲	جمع بدهی ها
(۶۴۷,۶۷۵)	(۱۳۷,۰۳۸)	موجودی نقد
۴,۲۵۷,۶۳۵	۵,۴۳۸,۰۵۴	خالص بدهی
۸,۱۳۵,۲۲۵	۱۱,۱۲۳,۱۶۳	حقوق مالکانه
۵۲	۴۹	نسبت خالص بدهی به حقوق مالکانه (درصد)

### ۳-۳-۳) اهداف مدیریت ریسک مالی:

هیئت مدیره شرکت، خدماتی برای دسترسی هماهنگ به بازارهای مالی داخلی و نظارت و مدیریت ریسک های مالی مرتبط به عملیات شرکت را ارائه می کند. این ریسک ها شامل ریسک بازار (شامل ریسک نرخ ارز و قیمت)، ریسک اعتباری و ریسک نقدینگی می باشد. شرکت به دنبال حداقل کردن اثرات این ریسک ها از طریق نظارت مستمر، رعایت سیاست ها و محدودیت های ایجاد شده جهت کاهش آسیب پذیری شرکت می باشد، که این سیستم ها توسط کمیته های ریسک و حسابرسی به طور مستمر بررسی می شود.

### ۳-۳-۴) ریسک بازار:

با توجه به اینکه بخشی از قطعات و تجهیزات شرکت وارداتی می باشد از تغییرات نرخ ارز و تورم تاثیر پذیر بوده و در همین راستا شرکت از محل ارز حاصل از صادرات نسبت به تامین منابع مالی خریدهای خارجی اقدام نموده است تا بار مالی ناشی از نوسانات ارزی را به حداقل برساند.

### ۳-۳-۵) ریسک قیمت ها:

شرکت در معرض ریسک های قیمت اوراق بهادار مالکانه (سهام) ناشی از سرمایه گذاری ها در اوراق بهادار مالکانه قرار دارد. برخی از سرمایه گذاریها در اوراق بهادار مالکانه در شرکت به جای اهداف مبادله برای اهداف استراتژیک نگهداری می شود. شرکت به طور فعال این سرمایه گذاری ها را مبادله نمی کند. لیکن براساس تکلیف مجمع عمومی عادی سال مالی ۱۳۹۴ و اخذ مجوز از هلدینگ شرکت سیمان فارس و خوزستان و مصوبه هیات مدیره شرکت سیمان آبیک و با توجه به افزایش ارزش بازار سرمایه گذاری های جاری سریع معامله در بازار بورس اوراق بهادار نسبت به مبادله بخشی از اوراق بهادار اقدام خواهد شد.

### ۳-۳-۶) مدیریت ریسک اعتباری:

ریسک اعتباری به ریسکی اشاره دارد که طرف قرارداد در ایفای تعهدات قراردادی خود ناتوان باشد که منجر به زیان مالی برای شرکت شود. سیاست شرکت تنها معامله با مشتریانی است که بصورت نقد خرید می نمایند لذا ریسک اعتباری ناشی از ناتوانی در ایفای تعهدات توسط مشتریان برای شرکت وجود ندارد بنابراین شرکت آسیب پذیری ریسک اعتباری با اهمیتی نسبت به هیچ یک از طرف های معامله ندارد.

### ۳-۳-۷) مدیریت ریسک نقدینگی:

شرکت برای مدیریت ریسک نقدینگی، یک چارچوب ریسک نقدینگی مناسب برای مدیریت کوتاه مدت، میان مدت و بلند مدت تامین وجوه و الزامات مدیریت نقدینگی تعیین کرده است. شرکت ریسک نقدینگی را از طریق نگهداری اندوخته کافی و اخذ تسهیلات بانکی در صورت لزوم، از طریق نظارت مستمر بر جریان های نقدی پیش بینی شده و واقعی و از طریق تطبیق مقاطع سررسید دارایی ها و بدهی های مالی، مدیریت می کند..

شرح (مبالغ میلیون ریال)	عند المطالبه	کمتر از ۳ ماه	بین ۳ تا ۱۲ ماه	بین ۱ تا ۵ سال	بیش از ۵ سال	جمع
پرداختی های تجاری	۰	۵۴,۴۸۰	۰	۰	۰	۵۴,۴۸۰
سایر پرداختی ها	۲۶۲,۷۳۷	۱,۴۳۸,۵۷۸	۳۷۷,۱۲۷	۲۲۶,۹۲۴	۱۱۰,۶۱۱	۲,۴۱۵,۹۷۷
تسهیلات مالی	۰	۳۴۴,۰۵۲	۱,۴۵۴,۳۵۰	۰	۰	۱,۷۹۸,۴۰۲
مالیات پرداختنی	۰	۱۶۴,۴۹۶	۱,۰۴۸,۴۱۰	۰	۰	۱,۲۱۲,۹۰۶
سود سهام پرداختنی	۱۲,۶۶۱	۰	۰	۰	۰	۱۲,۶۶۱
بدهی های احتمالی	۰	۰	۱۸۳,۱۱۱	۰	۰	۱۸۳,۱۱۱
جمع	۲۷۵,۳۹۸	۲,۰۰۱,۶۰۶	۳,۰۶۲,۹۹۸	۲۲۶,۹۲۴	۱۱۰,۶۱۱	۵,۶۷۷,۵۳۷

(جدول شماره ی ۱۷)

### ۳-۳-۸) مدیریت ریسک ارز:

معاملات ارزی شامل فروش سیمان و کلینکر صادراتی و همچنین خرید قطعات مورد نیاز شرکت می باشد و در این راستا بابت صادرات محصولات و خرید قطعات از ارز نیمایی و آزاد استفاده می نماید و در صورت تغییرات نرخ ارز، با توجه به اینکه حجم این معاملات عمده نمی باشد ریسک مورد توجهی شرکت را تهدید نمی نماید.

### ۳-۳-۹) تجزیه و تحلیل حساسیت ارزی:

شرکت فاقد تسهیلات ارزی بوده و صد در صد مواد اولیه مصرفی داخلی می باشد، با توجه به اینکه شرکت دارای فعالیت عمده بین المللی نمی باشد و صرفاً بخش اندکی از خرید قطعات و لوازم یدکی (حدود ۷ درصد) از طریق واردات تهیه می گردد که ارز مورد نیاز خرید مذکور از طریق فروش صادراتی محصولات و صرافی ها تامین می گردد لذا نوسانات ارزی تاثیر با اهمیتی بر سود و زیان و حقوق مالکانه شرکت نخواهد داشت.

### ۳-۳-۱۰ روابط:

مهمترین روابط این شرکت با مشتریان فروش و تامین کنندگان کالا و خدمات، سهامداران، همسایگان و سازمانها و ادارات دولتی و شرکتهای همگروه و همصنف می باشد شرکت سیمان آبیگ در مسیر مشتری مداری و صیانت از حقوق مشتریان و توجه به خواسته ها و نیازهای آنان، اهتمام ویژه مبذول می دارد و در جهت هر چه بهتر شدن این روابط همواره به موارد چون احترام به حقوق مشتریان، رعایت صراحت و صداقت در تعامل با مشتریان و رعایت نقد پذیری از مشتریان و دریافت نظرات و انتقادات و پیشنهادات آنها می باشد. و در روابط بین سهامداران نیز همواره به رعایت شفافیت در صحت و دقت در ارائه گزارشات، احترام به حقوق سهامداران و مشورت با آنها در انجام تصمیم های کلان جهت افزایش سود آوری و حداکثر رساندن ثروت سهامداران، رعایت اصل نقد پذیری و پاسخگویی در قبال سهامداران و رعایت درستکاری و مسئولیت پذیری در افزایش سود آوری برای سهامداران با حفظ اصول اخلاقی و در جهت رعایت حقوق ذینفان از جمله اداره مالیاتی و بیمه و ... همواره تلاش می نماید که با رعایت قوانین و شفافیت در ارائه اسناد و مدارک تاثیر به سزایی در کاهش گریز مالیاتی و بیمه ای که یکی از مشکلات کلان اقتصادی می باشد داشته باشد.

### ۳-۳-۱۱) تحلیل حساسیت

تحلیل حساسیت سود هر سهم برای سال ۱۴۰۲ به شرح ذیل می‌باشد.

با توجه به اینکه انتظار می‌رود در فصل تابستان قطعی برق و در فصل زمستان قطعی گاز صورت گیرد. این موضوع اثر کاهشی بر مقدار تولید دارد. لذا تحلیل حساسیت بر اساس قطعی گاز و برق به شرح جدول زیر و مفروضات صفحه ی بعد ارائه شده است.

جدول تحلیل حساسیت سود (زیان) به ازای هر سهم (ریال)

تولید و تحویل (تن)									
۲,۱۲۶,۲۶۲	۲,۲۳۸,۱۷۱	۲,۳۵۵,۹۷۰	۲,۴۷۹,۹۶۸	۲,۶۱۰,۴۹۳	۲,۷۴۷,۸۸۷	۲,۸۹۲,۵۱۳	۳,۰۴۴,۷۵۰	۳,۲۰۵,۰۰۰	
۱,۴۸۰	۱,۶۲۹	۱,۷۸۷	۱,۹۵۲	۲,۱۲۷	۲,۳۱۰	۲,۵۰۳	۲,۷۰۷	۲,۹۲۱	۷,۸۰۷,۳۵۲
۲,۰۴۴	۲,۲۰۶	۲,۳۷۶	۲,۵۵۶	۲,۷۴۴	۲,۹۴۳	۳,۱۵۲	۳,۳۷۲	۳,۶۰۳	۸,۱۹۷,۷۱۹
۲,۲۸۸	۲,۴۶۳	۲,۶۴۶	۲,۸۴۰	۳,۰۴۳	۳,۲۵۸	۳,۴۸۳	۳,۷۲۱	۳,۹۷۱	۸,۶۰۷,۶۰۵
۲,۵۴۴	۲,۷۳۲	۲,۹۳۰	۳,۱۳۸	۳,۳۵۸	۳,۵۸۸	۳,۸۳۲	۴,۰۸۷	۴,۳۵۷	۹,۰۳۷,۹۸۵
۲,۸۱۳	۳,۰۱۵	۳,۲۲۸	۳,۴۵۲	۳,۶۸۸	۳,۹۳۶	۴,۱۹۷	۴,۴۷۲	۴,۷۶۲	۹,۴۸۹,۸۸۵
۳,۰۹۵	۳,۳۱۲	۳,۵۴۰	۳,۷۸۱	۴,۰۳۴	۴,۳۰۰	۴,۵۸۱	۴,۸۷۶	۵,۱۸۷	۹,۹۶۴,۳۷۹
۳,۳۹۱	۳,۶۲۴	۳,۸۶۹	۴,۱۲۶	۴,۳۹۸	۴,۶۸۳	۴,۹۸۴	۵,۳۰۰	۵,۶۳۳	۱۰,۴۶۲,۵۹۸
۳,۷۰۲	۳,۹۵۱	۴,۲۱۳	۴,۴۸۹	۴,۷۷۹	۵,۰۸۵	۵,۴۰۷	۵,۷۴۶	۶,۱۰۲	۱۰,۹۸۵,۷۲۸
۴,۰۲۹	۴,۲۹۵	۴,۵۷۵	۴,۸۷۰	۵,۱۸۰	۵,۵۰۷	۵,۸۵۱	۶,۲۱۳	۶,۵۹۴	۱۱,۵۳۵,۰۱۴
۴,۳۷۲	۴,۶۵۶	۴,۹۵۵	۵,۲۷۰	۵,۶۰۱	۵,۹۵۰	۶,۳۱۸	۶,۷۰۴	۷,۱۱۱	۱۲,۱۱۱,۷۶۵

نرخ  
میانگین  
سالانه  
(ریال)

(جدول شماره ی ۱۸)

توضیحات:

میانگین نرخ فروش محصولات ۷,۸۰۷,۳۵۲ ریال برای فروش ۳,۲۰۵,۰۰۰ تن محصول برای تحلیل حساسیت سود با توجه به بودجه پیش بینی ابلاغی توسط هلدینگ سیمان فارس و خوزستان برای هر سهم مبلغ ۲,۹۲۱ ریال در نظر گرفته شده است.



شرح	مقدار/ مبلغ / توضیحات
مقدار تولید کلینکر	۲,۹۸۵,۰۰۰ تن
مقدار تولید سیمان	۳,۰۸۵,۸۱۵ تن
مقدار فروش سیمان داخلی	۳,۰۸۵,۰۰۰ تن
مقدار فروش کلینکر صادراتی	۱۲۰,۰۰۰ تن
نرخ برابری هر دلار	۲۸۵,۰۰۰ ریال
نرخ فروش سیمان فله (هر تن)	۷,۴۴۷,۷۹۷ ریال
نرخ فروش سیمان کیسه (هر تن)	۸,۰۶۱,۲۵۷ ریال
نرخ فروش کلینکر صادراتی (هر تن)	۸,۶۹۲,۵۰۰ ریال
سایر هزینه های عملیاتی شامل انرژی مصرفی، مواد اولیه مصرفی، قطعات مصرفی و تعمیرات و پاکت مصرفی	افزایش معادل ۲۵ درصد
هزینه های حقوق و دستمزد	افزایش معادل ۲۰ درصد

(جدول شماره ی ۱۹)

۱-۴) نتایج عملکرد شرکت:

عملکرد شرکت به تفکیک بشرح جدول زیر ارایه شده است:

سال ۱۳۹۹		سال ۱۴۰۰		سال ۱۴۰۱		شرح
بودجه مصوب	عملکرد واقعی	بودجه مصوب	عملکرد واقعی	بودجه مصوب	عملکرد واقعی	
۶,۶۸۱,۴۱۸	۸,۴۴۴,۱۱۷	۱۲,۲۱۸,۱۳۲	۱۲,۱۵۶,۷۴۰	۱۹,۵۶۳,۹۰۵	۱۸,۲۰۱,۸۳۳	درآمدهای عملیاتی
(۳,۶۱۱,۸۴۵)	(۴,۳۴۰,۹۰۶)	(۶,۳۳۲,۵۴۱)	(۶,۴۶۸,۵۵۷)	(۱۰,۵۵۰,۰۷۱)	(۸,۸۰۵,۰۶۴)	بهای تمام شده درآمدهای عملیاتی
۲,۷۶۹,۵۷۳	۴,۱۰۳,۲۱۱	۵,۸۸۵,۵۹۱	۵,۶۸۸,۱۸۳	۹,۰۱۳,۸۳۴	۹,۳۹۶,۷۶۹	سود ناخالص
(۴۱۰,۹۸۰)	(۹۵۰,۰۰۱)	(۶۲۱,۷۶۱)	(۶۵۷,۳۰۴)	(۱,۲۸۴,۶۸۸)	(۷۰۸,۰۰۵)	هزینه‌های فروش، اداری و عمومی
۰	۱۱۴,۲۰۶	۵۴,۹۵۴	۷۵,۳۳۱	۳۳,۹۹۷	(۲۲۷,۲۶۵)	سایر اقلام عملیاتی
۲,۳۵۸,۵۹۳	۳,۲۶۷,۴۱۶	۵,۳۱۸,۷۸۴	۵,۱۰۶,۲۱۰	۷,۷۶۳,۱۴۳	۸,۴۶۱,۴۹۹	سود عملیاتی
(۳۰۵,۱۹۵)	(۲۲۱,۳۴۵)	(۱۳۸,۹۵۳)	(۱۳۲,۴۲۰)	(۱۸۱,۵۶۱)	(۱۷۶,۴۶۸)	هزینه‌های مالی
۱۱۳,۰۰۰	۲۱۳,۱۱۲	۶۰۵,۴۶۰	۵۶۰,۵۸۴	۲۰۴,۹۶۵	۹۹,۷۹۰	سایر درآمدها (هزینه) های غیرعملیاتی
۲,۱۶۶,۳۹۸	۳,۲۵۹,۱۸۳	۵,۷۸۵,۲۹۱	۵,۵۳۴,۳۷۴	۷,۷۸۶,۵۴۷	۸,۳۸۴,۸۲۱	سود(زیان) قبل از کسر مالیات
(۵۳۸,۵۰۸)	(۴۸۷,۳۴۸)	(۱,۱۷۳,۶۷۳)	(۶۲۸,۴۶۱)	(۱,۵۸۷,۳۱۸)	(۱,۰۰۲,۳۲۱)	مالیات بر درآمد
۱,۶۲۷,۸۹۰	۲,۷۷۱,۸۳۵	۴,۶۱۱,۶۱۸	۴,۹۰۵,۹۱۳	۶,۱۹۹,۲۲۹	۷,۳۸۲,۵۰۰	سود(زیان) خالص

(جدول شماره ی ۲۰)



۴-۲) مقدار فروش دوره مالی منتهی به ۱۴۰۱/۱۲/۲۹ در مقایسه با دوره مالی قبل:

سال مالی منتهی به ۱۴۰۰/۱۲/۲۹			سال مالی منتهی به ۱۴۰۱/۱۲/۲۹			نوع محصول
مبلغ	نرخ	مقدار	مبلغ	نرخ	مقدار	
(میلیون ریال)	(ریال)	(تن)	(میلیون ریال)	(ریال)	(تن)	
فروش داخلی:						
۴,۸۶۲,۰۹۳	۳,۷۸۰,۰۲۹	۱,۲۸۶,۲۵۸	۸,۱۱۴,۴۳۴	۶,۷۱۲,۷۵۷	۱,۲۰۸,۸۰۸	سیمان فله
۶,۷۶۹,۰۹۷	۵,۱۲۱,۲۶۸	۱,۳۲۱,۷۶۲	۹,۷۱۴,۹۸۰	۷,۱۳۲,۶۵۸	۱,۳۶۲,۰۴۳	سیمان کیسه
۱۹,۹۵۹	۲,۰۰۰,۰۰۰	۹,۹۸۰	۰	۰	۰	کلینکر
۱۱,۶۵۱,۱۴۹	۰	۲,۶۱۸,۰۰۰	۱۷,۸۲۹,۴۱۴	۰	۲,۵۷۰,۸۵۱	جمع فروش داخلی
فروش صادراتی:						
۱۷,۸۵۶	۵,۲۶۴,۲۲۴	۳,۳۹۲	۰	۰	۰	سیمان فله
۴۸۷,۷۳۵	۴,۹۱۶,۷۲۸	۹۹,۱۹۹	۳۷۲,۴۱۹	۹,۳۱۳,۹۵۸	۳۹,۹۸۴	کلینکر
۵۰۵,۵۹۱	۰	۱۰۲,۵۹۱	۳۷۲,۴۱۹	۰	۳۹,۹۸۵	جمع فروش صادراتی
۱۲,۱۵۶,۷۴۰	۰	۲,۷۲۰,۵۹۱	۱۸,۲۰۱,۸۳۳	۰	۲,۶۱۰,۸۳۵	جمع کل فروش

(جدول شماره ی ۲۱)

#### ۳-۴) اطلاعات آینده نگر شرکت:

با توجه به اهداف کوتاه مدت و چشم انداز شرکت اقدامات زیر برای آینده شرکت متصور می گردد:

افزایش حجم تولید سیمان با توجه به ظرفیت ۱۶,۵۰۰ تنی کوره های خط ۱ و ۲ در تولید کلینکر با خرید آسیاب سیمان ۲۵۰ تنی و نصب و راه اندازی آن تولید سیمان شرکت از مقدار ۳,۶۰۰,۰۰۰ تن در سال به مقدار ۵,۱۰۰,۰۰۰ تن در سال افزایش مییابد که با توجه به موقعیت جغرافیایی شرکت بازار فروش آن کشش این افزایش ظرفیت را دارد و با افزایش ظرفیت روند سود آوری شرکت بهبود خواهد یافت.

صنعت سیمان در طی سال های اخیر با مشکل عدم افزایش فعالیت های عمرانی و رکود صنعت ساختمان مواجه می باشد. لذا شرکت جهت فروش محصولات خود اقدام به گستره بازارهای داخلی و بازاریابی در کشورهای همسایه به منظور صادرات نموده است و تولید شرکت نیز در راستای بازار فروش افزایش یا کاهش می یابد.

#### ۴-۴) چشم انداز:

بنگاه اقتصادی سرآمد و پیش رو در تولید کمی و کیفی سیمان و کلینکر می باشد.

## ۵-۱) درآمدهای عملیاتی:

درآمدهای عملیاتی در سال مالی منتهی به ۱۴۰۱/۱۲/۲۹ برابر مبلغ ۱۸,۲۰۱,۸۳۳ میلیون ریال بود که نسبت به سال مالی قبل، ۵۰ درصد افزایش یافته است که دلیل این امر ۴ درصد ناشی از کاهش در مقدار فروش و ۵۴ درصد ناشی از افزایش در نرخ فروش سیمان می باشد.

## ۵-۱-۱) مقادیر فروش:

مقادیر فروش سال مالی منتهی به ۱۴۰۱/۱۲/۲۹ نسبت به سال مالی قبل در سیمان فله داخلی ۶ درصد کاهش، در سیمان پاکتی داخلی ۳ درصد افزایش داشته، در کلینکر صادراتی ۶۰ درصد کاهش داشته و در مورد کلینکر داخلی و سیمان صادراتی در این دوره فروش انجام نشده است.

## ۵-۱-۲) مبالغ فروش:

مبالغ فروش سال مالی منتهی به ۱۴۰۱/۱۲/۲۹ نسبت به سال مالی قبل در سیمان فله داخلی ۶۷ درصد افزایش، سیمان پاکتی داخلی ۴۴ درصد افزایش، کلینکر صادراتی ۲۴ درصد کاهش و در مورد کلینکر داخلی و سیمان صادراتی در این دوره فروش انجام نشده است.

## ۵-۲) بهای تمام شده درآمدهای عملیاتی :

بهای تمام شده درآمد های عملیاتی سال مالی منتهی به ۱۴۰۱/۱۲/۲۹ مبلغ ۸,۸۰۵,۰۶۴ میلیون ریال می باشد که نسبت به سال مالی قبل به میزان ۳۶ درصد افزایش داشته است. افزایش بهای تمام شده عمدتاً ناشی از افزایش نرخ حامل های انرژی (برق و گاز)، هزینه مواد مستقیم مصرفی، حقوق و مزایای کارکنان و پیمانکاران (دستمزد مستقیم و دستمزد سربار) و سایر هزینه های سرباری شامل مواد سایشی و نسوز نسبت به دوره مشابه قبل می باشد.

## ۵-۳) هزینه های فروش، اداری و عمومی:

هزینه های فروش، اداری و عمومی سال مالی منتهی به ۱۴۰۱/۱۲/۲۹ مبلغ ۷۰۸,۰۰۵ میلیون ریال می باشد که نسبت به سال مالی قبل به میزان ۸ درصد افزایش یافته است. عمده افزایش هزینه های فروش، اداری و عمومی ناشی از افزایش هزینه های مربوط به حقوق و دستمزد و کارمزد عوارض فروش محصول در بورس کالا می باشد.

#### ۴-۵) هزینه‌های مالی:

هزینه‌های مالی سال مالی منتهی به ۱۴۰۱/۱۲/۲۹ مبلغ ۱۷۶,۴۶۸ میلیون ریال می‌باشد که نسبت به سال مالی قبل به میزان ۳۳ درصد افزایش یافته است. علت این امر عمدتاً ناشی از اخذ تسهیلات دریافتی از بانک‌های داخلی بوده است.

#### ۵-۵) سایر درآمدها و هزینه‌های عملیاتی:

سایر درآمدها و هزینه‌های عملیاتی سال مالی منتهی به ۱۴۰۱/۱۲/۲۹ نسبت به سال مالی قبل مبلغ ۳۰۲,۵۹۶ میلیون ریال کاهش یافته است که عمدتاً ناشی از افزایش هزینه‌های جذب نشده تولید می‌باشد.

#### ۶-۵) سایر درآمدها و هزینه‌های غیر عملیاتی:

سایر درآمدها و هزینه‌های غیر عملیاتی سال مالی منتهی به ۱۴۰۱/۱۲/۲۹ مبلغ ۹۹,۷۹۰ میلیون ریال می‌باشد که نسبت به سال مالی قبل حدود ۸۲ درصد کاهش یافته است. علت کاهش مزبور عمدتاً ناشی از کاهش سود فروش دارایی‌های ثابت مشهود می‌باشد.

#### ۷-۵) دریافتی‌های بلند مدت :

دریافتی‌های بلند مدت سال مالی منتهی به ۱۴۰۱/۱۲/۲۹ مبلغ ۸,۸۵۲ میلیون ریال می‌باشد که نسبت به سال مالی قبل به مبلغ ۵,۷۱۲ میلیون ریال افزایش یافته است که ناشی از افزایش وام کارکنان می‌باشد.

#### ۸-۵) سرمایه‌گذاری کوتاه مدت :

سرمایه‌گذاری کوتاه مدت در سال مالی منتهی به ۱۴۰۱/۱۲/۲۹ مبلغ ۲,۲۰۰,۰۱۷ میلیون ریال می‌باشد که در مقایسه با سال مالی قبل مبلغ ۲,۲۰۰,۰۰۰ میلیون ریال افزایش یافته است که ناشی از افزایش سپرده سرمایه‌گذاری می‌باشد.

#### ۹-۵) موجودی نقد :

موجودی نقد سال مالی منتهی به ۱۴۰۱/۱۲/۲۹ مبلغ ۸۳۷,۰۳۸ میلیون ریال می باشد که در مقایسه با سال مالی قبل به میزان ۲۹ درصد افزایش یافته است که عمدتاً ناشی از فروش نقدی سیمان در بورس کالا می باشد.

#### ۱۰-۵) تسهیلات مالی:

تسهیلات مالی در پایان سال مالی منتهی به ۱۴۰۱/۱۲/۲۹ مبلغ ۱,۷۹۸,۴۰۲ میلیون ریال، مربوط به تسهیلات ریالی که تاریخ آخرین سر رسید آن در سال ۱۴۰۲ می باشد.

#### ۱۱-۵) مالیات پرداختنی:

مالیات پرداختنی سال مالی منتهی به ۱۴۰۱/۱۲/۲۹ مبلغ ۱,۲۱۲,۹۰۶ میلیون ریال می باشد که نسبت به پایان سال مالی قبل به میزان ۳۷ درصد افزایش یافته است. که عمدتاً ناشی از افزایش درآمد دوره مورد گزارش می باشد.

#### ۱۲-۵) پیش دریافت ها:

پیش دریافت ها سال مالی منتهی به ۱۴۰۱/۱۲/۲۹ مبلغ ۴۷۱,۹۸۵ میلیون ریال می باشد که در مقایسه با دوره مالی سال قبل به میزان ۴۴ درصد کاهش یافته است که عمدتاً ناشی از فروش نقدی سیمان در بورس کالا می باشد.

#### ۵-۱۳) امتیاز شفافیت اطلاعاتی شرکت:

وضعیت تعداد روزهای گشایش نماد و روزهای معاملاتی در سال مالی منتهی به ۱۴۰۱/۱۲/۲۹ و سال مالی قبل بر اساس آخرین اطلاعات سازمان بورس و اوراق بهادار به شرح زیر بوده است.

سال مالی منتهی به ۱۴۰۰/۱۲/۲۹	سال مالی منتهی به ۱۴۰۱/۱۲/۲۹	شرح
۰	۱۹۷	تعداد روزهای معاملاتی نماد
۰	۱۹۷	تعداد روزهای گشایش سهم
۰	۷۶	نسبت حجم معاملات به میانگین موزون سرمایه (درصد)

(جدول شماره ی ۲۲)

#### ۵-۱۴) سود های تقسیمی:

سال ۱۳۹۹	سال ۱۴۰۰	سال ۱۴۰۱	تقسیم سود
۹۵۱	۱,۶۵۸	۲,۴۹۵	EPS
۸۴۷	۱,۴۸۵	۲۴۹	DPS

(جدول شماره ی ۲۳)

#### ۵-۱۵) سیاست پرداخت سود:

سود تقسیمی بین سهامداران مطابق مجمع عمومی سالیانه ۱۴۰۰، مبلغ ۱,۴۸۵ ریال خالص برای هر سهم بوده که مطابق با جدول زمانبندی پرداخت از طریق سامانه سجام به سهامداران محترم صورت پذیرفته است و از بابت سایر سهامداران جزء که بنابه مغایرت های موجود در سامانه سجام سود سهام دریافت نکرده بوده اند پس از انجام هماهنگی لازم و اطلاع رسانی در سامانه کدال، پرداخت شد.

۵-۱۶) نسبت های مالی:

نسبت های مالی شرکت در دوره مالی منتهی به ۱۴۰۱/۱۲/۲۹ و دوره مشابه سال قبل بشرح جدول زیر می باشد:

سال ۱۴۰۰	سال ۱۴۰۱	شرح نسبتها
۵۳	۴۸	بهای تمام شده به فروش (درصد)
۴۷	۵۲	حاشیه سود ناخالص (درصد)
۴۲	۴۶	حاشیه سود عملیاتی (درصد)
۱	۱	هزینه های مالی به فروش (درصد)
۴۰	۴۱	حاشیه سود خالص (درصد)
۱,۴۴	۱,۸۲	نسبت جاری (درصد)
۰,۲۷	۰,۶۰	نسبت آنی (درصد)
۳۸	۳۶	نسبت بدهی ها (درصد)
۴۳	۴۹	نسبت پوشش بهره (درصد)
۶۲	۶۴	نسبت مالکانه (درصد)
۳۸	۴۲	بازده دارایی ها (درصد)
۶۰	۶۶	بازده حقوق صاحبان سهام (درصد)
۱,۶۵۸	۲,۴۹۵	سود هر سهم (ریال)

(جدول شماره ی ۲۴)