




شرکت سرمایه‌گذاری تامین اجتماعی

شرکت سیمان آریک (سهامی عام)

گزارش هیئت مدیره به مجمع عمومی عادی سالانه

سال مالی منتهی به ۲۹ اسفند ۱۴۰۱

اردیبهشت ماه ۱۴۰۲



امام خامنه ای مد ظلّه العالی: فعالیت‌های سال جدید
منتهی بشود به رونق زندگی و گشایش سفره مردم.

سال ۱۴۲۲ مهرسار نورم رشد تو لب



“

سال ۱۴۰۲ سال تداوم تلاش مضاعف و شبانه‌روزی دولت برای خدمت‌گزاری است.



“

رشد تولید و افزایش بهره‌وری از مولفه‌های مهم مهار تورم است. شرکت‌های سرمایه‌گذاری در زیرمجموعه وزارتخانه مبنای کارشان را بر شفافیت قرار داده‌اند.

”



شرکت سیمان ایک (سهامی عام)

(شماره ثبت: ۱۹۸۷۰۲ - شناسه ملی: ۱۰۱۰۲۳۰۵۲۲۰)

تاریخ:
شماره:
پیوست:

گزارش هیات مدیره به مجمع عادی سالانه
سال مالی منتهی به ۲۹ اسفند ۱۴۰۱

مجمع عمومی عادی صاحبان سهام

به پیوست گزارش هیات مدیره به مجمع عمومی عادی سالانه شرکت سیمان ایک (سهامی عام) مربوط به سال مالی منتهی به ۲۹ اسفند ۱۴۰۱ تقدیم می شود.

اعضای هیات مدیره	نام نماینده اشخاص حقوقی	سمت	امضاء
شرکت سیمان بهبهان (سهامی عام)	اسفر آهتی ها	رئیس هیات مدیره	
شرکت سیمان خوزستان (سهامی عام)	رضا نیکنام	نایب رئیس هیات مدیره	
شرکت سیمان فارس و خوزستان (سهامی عام)	اکبر عباس پور حیدرلو	عضو هیات مدیره و مدیر عامل	
شرکت سرمایه گذاری سیمان تامین (سهامی عام)	اسمعیل ترابی	عضو هیات مدیره و مدیر تدارکات داخلی	
شرکت سیمان فارس نو (سهامی عام)	ماشالله کامکار	عضو هیات مدیره	



دفتر مرکزی تهران - میدان آزادی - خیابان احمد قیصر - خیابان
 همدان (بهراد شرق) پلاک ۲۱ - طبقه سوم - کد پستی: ۱۵۱۴۳۸۱۱۵
 تلفن: ۸۸۷۶۲۶۴ - ۸۸۷۵۵۱۸ - فاکس: ۸۸۵۵-۲۳۶
 Website: www.abyekcement.com
 Email: info@abyekcement.com

کارخانه: استان البرز - نظر آباد - کد پستی: ۳۳۳۱۹-۵۲۱۳۳
 (مسئول دفتر پستی ۱۵۳/۳۳۳۱۵) تلفن: ۰۲۱-۳۳۳۱۲۳۹۹-۶
 فاکس: ۰۲۱-۳۳۳۱۲۳۹۹-۷
 ایمیل: dabir@abyekcement.com

دفتر فروش: کارخانه: ۰۲۱-۳۳۳۱۲۳۹۹-۵
 ۰۲۱-۳۳۳۱۲۳۹۹-۶ و ۰۲۱-۳۳۳۱۲۳۹۹-۷
 فاکس: واحد خرید فروش: ۰۲۱-۳۳۳۱۲۳۹۹-۲۳
 واحد ارتباط با مشتریان: ۰۲۱-۳۳۳۱۲۳۹۹-۲۴
 دفتر فروش تهران: ۰۲۱-۸۸۷۳۶۸۸





معرفی و پیشینه شرکت

بخش اول


۱۳۴۸



تاریخچه

کارخانه سیمان آبیگ (سهامی عام) به شناسه ملی ۱۰۱۰۲۴۰۵۲۲۰ به موجب پروانه تاسیس ۶۹۵۴ در سال ۱۳۴۸ احداث و به موجب پروانه بهره برداری ۳۵۹۶۱۵، بهره برداری از خطوط تولیدی واحد ۲ و ۱ به ترتیب در بهمن ۱۳۵۲ و شهریور ۱۳۵۷ با ظرفیت اسمی هر واحد به ترتیب ۱۰۵۰،۰۰۰ و ۱،۲۰۰،۰۰۰ تن آغاز نمود.

۱۳۹۹



آخرین افزایش سرمایه

تعداد سهام از ۲،۷۶۰،۰۰۰ به ۲،۹۵۹،۳۰۱ میلیون سهم افزایش یافت.

۱۴۰۰



پذیرش در بورس

در تاریخ ۱۴۰۰/۰۵/۲۳ به عنوان پانصد و نود و دومین شرکت پذیرفته شده در بخش "سیمان، گچ و آهک" با نماد "سآبیگ" در فهرست نرخهای بازار دوم بورس اوراق بهادار تهران پذیرفته شد.

۱۴۰۱



جایگاه در صنعت

بزرگترین تولید کننده سیمان کشور
تامین حدود ۴ درصد از سیمان کل کشور.
عرضه اولیه تعداد ۳۵۵،۱۱۶،۱۳۰ سهم (معادل ۱۲ درصد کل سهام) در تاریخ ۱۴۰۱/۰۲/۲۸ در بورس اوراق بهادار

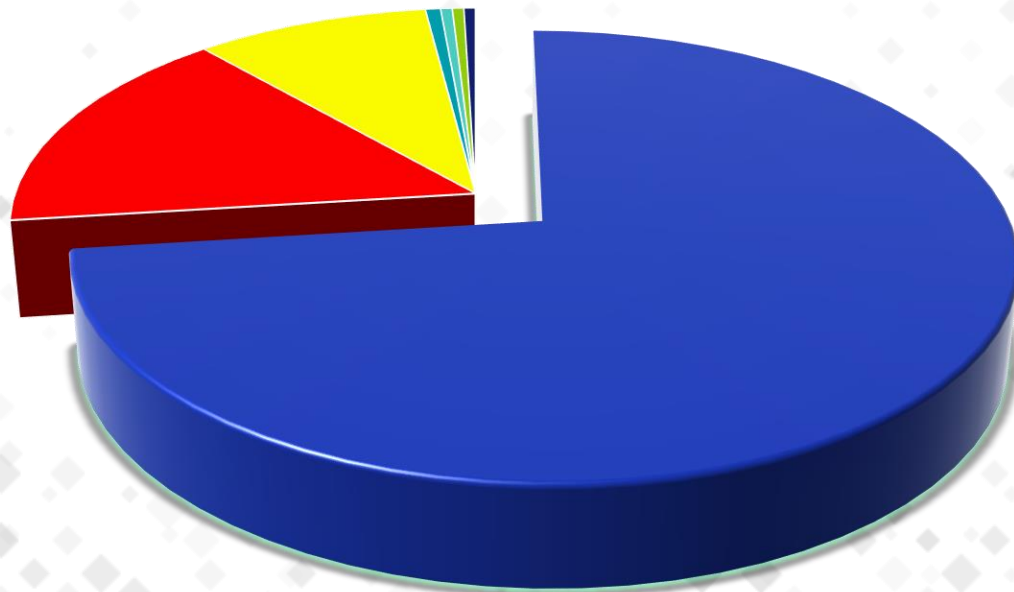
۱۴۰۶



برترین در صنعت

ترکیب سهامداران شرکت در تاریخ ۱۴۰۱/۱۲/۲۹

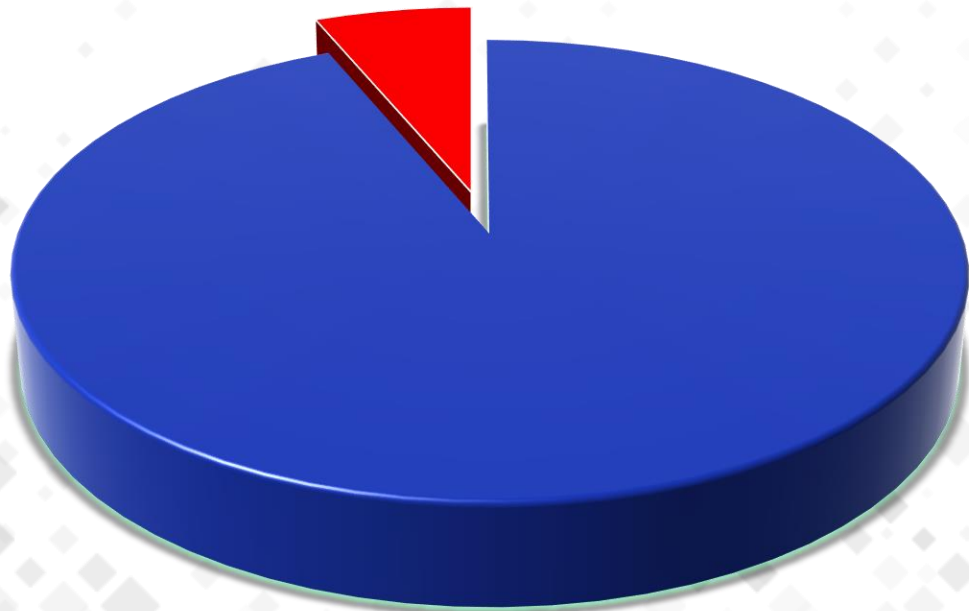
گزارش هیئت‌مدیره به مجمع عمومی عادی سالانه - ۲۹ اسفند ۱۴۰۱



- شرکت سیمان فارس و خوزستان (سهامی عام) ۷۳.۰۴%
- سایر سهامداران حقیقی و حقوقی ۱۵.۵۳%
- صندوق س.ا.ب.صبا گستر نفت و گاز تامین ۹.۴۲%
- شرکت سرمایه گذاری سیمان تامین (سهامی عام) ۰.۶۱%
- شرکت سیمان فارس نو (سهامی عام) ۰.۴۷%
- شرکت سیمان بهبهان (سهامی عام) ۰.۴۷%
- شرکت سیمان فارس (سهامی عام) ۰.۴۷%
- شرکت سیمان غرب (سهامی عام) ناچیز
- شرکت سیمان خوزستان (سهامی عام) ناچیز

ترکیب سهامداران شرکت به تفکیک حقیقی و حقوقی

گزارش هیئت‌مدیره به مجمع عمومی عادی سالانه - ۲۹ اسفند ۱۴۰۱



■ سهامداران حقوقی ۹۳.۶۹٪

■ سهامداران حقیقی ۶.۳۱٪



نام عضو حقوقی	نام نماینده حقیقی	نوع عضویت و سمت	تاریخ تولد	مدرک و رشته تحصیلی	تاریخ انتصاب
شرکت سیمان بهبهان (سهامی عام)	اصغر آهنی ها	رئیس هیات مدیره	۱۳۴۴/۰۶/۲۶	کارشناسی ارشد مدیریت اجرایی	۱۴۰۱/۰۸/۰۴
شرکت سیمان خوزستان (سهامی عام)	رضا نیکنام	نایب رئیس هیات مدیره	۱۳۵۴/۰۴/۱۵	کارشناس ارشد مهندسی عمران	۱۴۰۱/۰۴/۱۱
شرکت سیمان فارس و خوزستان (سهامی عام)	اکبر عباسپور حیدرلو	عضو هیات مدیره و مدیرعامل	۱۳۵۲/۰۲/۰۱	کارشناسی ارشد مهندسی شیمی	۱۴۰۱/۰۹/۳۰
شرکت سرمایه گذاری سیمان تامین (سهامی عام)	اسمعیل ترابی	عضو هیات مدیره و مدیر تدارکات داخلی	۱۳۴۳/۱۰/۰۳	کارشناسی مدیریت	۱۴۰۱/۱۲/۲۱
شرکت سرمایه گذاری سیمان تامین (سهامی عام)	ماشاله کامکار	عضو هیات مدیره	۱۳۴۴/۱۰/۲۲	کارشناسی ارشد مهندسی شیمی	۱۴۰۱/۰۶/۳۰



محل افزایش سرمایه	سرمایه جدید (میلیون ریال)	درصد افزایش سرمایه	تاریخ افزایش سرمایه
مطالبات و آورده نقدی	۱۵۰,۰۰۰	۱۴۹,۹۰۰	۱۳۸۲/۱۲/۲۶
مطالبات و آورده نقدی	۴۵۰,۰۰۰	۲۰۰	۱۳۸۴/۰۱/۲۳
سود انباشته	۶۰۰,۰۰۰	۳۳,۳	۱۳۸۵/۱۲/۲۲
مطالبات و آورده نقدی	۱,۰۵۰,۰۰۰	۷۵	۱۳۸۶/۰۵/۱۱
مطالبات و آورده نقدی	۱,۵۰۰,۰۰۰	۴۲,۹	۱۳۸۸/۱۰/۱۶
مطالبات و آورده نقدی	۱,۸۰۰,۰۰۰	۲۰	۱۳۸۹/۰۹/۲۸
ادغام شرکت پاکت سازی	۱,۸۰۲,۰۴۰	۰,۱	۱۳۸۹/۱۱/۰۶
از محل مطالبات حال شده	۲,۵۰۰,۰۰۰	۳۷,۷۸	۱۳۹۳/۱۱/۲۲
مطالبات و آورده نقدی	۲,۷۶۰,۰۰۰	۱۰,۴۰	۱۳۹۶/۱۱/۲۲
ادغام شرکت ساخت و نصب صنعتی البرز	۲,۹۵۹,۳۰۱	۷,۰۰	۱۳۹۹/۰۹/۰۲

ارزش بازار شرکت (۱۴۰۱/۱۲/۲۹)

گزارش هیئت‌مدیره به مجمع عمومی عادی سالانه - ۲۹ اسفند ۱۴۰۱



معادل ریالی مورخ ۱۴۰۱/۱۲/۲۹ (ریال)	تعداد سهم در بازار سرمایه مورخ ۱۴۰۱/۱۲/۲۹	ارزش یک سهم در بازار سرمایه مورخ ۱۴۰۱/۱۲/۲۹ (ریال)
۵۳,۳۲۶,۶۰۵,۵۳۳,۶۸۰	۲,۹۵۹,۳۰۱,۰۸۴	۱۸,۰۲۰



۱۴۰۰/۱۲/۲۹	۱۴۰۱/۱۲/۲۹	الف) اطلاعات عملکرد مالی طی دوره (میلیون ریال)
۱۲,۱۵۶,۷۴۰	۱۸,۲۰۱,۸۳۳	درآمد عملیاتی
۵,۱۰۶,۲۱۰	۸,۴۶۱,۴۹۹	سود عملیاتی
۵۶۰,۵۸۴	۹۹,۷۹۰	درآمدهای غیرعملیاتی
۴,۹۰۵,۹۱۳	۷,۳۸۲,۵۰۰	سود خالص - پس از کسر مالیات
۳,۹۸۲,۶۴۲	۷,۳۹۴,۹۱۶	وجوه نقد حاصل از فعالیت‌های عملیاتی
		ب) اطلاعات وضعیت مالی در پایان دوره (میلیون ریال)
۱۳,۰۴۰,۵۳۵	۱۷,۳۹۸,۲۵۵	جمع دارایی‌ها
۴,۹۰۵,۳۱۰	۶,۲۷۵,۰۹۲	جمع بدهی‌ها
۲,۹۵۹,۳۰۱	۲,۹۵۹,۳۰۱	سرمایه ثبت شده
۵,۱۷۵,۹۲۴	۸,۱۶۳,۸۶۲	جمع حقوق صاحبان سهام
		ج) نرخ بازده (درصد)
۳۸	۴۲	نرخ بازده دارایی‌ها
۶۰	۶۶	نرخ بازده حقوق صاحبان سهام (ارزش ویژه)



۱۴۰۰/۱۲/۲۹	۱۴۰۱/۱۲/۲۹	د) اطلاعات مربوط به هر سهم
۲,۹۵۹,۳۰۱,۰۸۴	۲,۹۵۹,۳۰۱,۰۸۴	تعداد سهام در زمان برگزاری مجمع
۱,۵۵۰	۲,۲۸۴	اولین پیش‌بینی سود هر سهم - ریال
۲,۱۱۳	۲,۳۶۸	آخرین پیش‌بینی سود هر سهم - ریال
۱,۶۵۸	۲,۴۹۵	سود واقعی هر سهم - ریال
۱,۴۹۲	۲۴۹	سود نقدی هر سهم - ریال (معادل ۱۰ درصد سود هر سهم)
۱۰۰۰	۲۳,۵۵۰	آخرین قیمت هر سهم در تاریخ تایید گزارش - ریال (۱۴۰۲/۰۲/۱۰)
۰,۶۰	۹,۴۴	نسبت قیمت به درآمد واقعی هر سهم - مرتبه
		ه) سایر اطلاعات
۱,۰۲۹	۱,۰۱۹	تعداد کارکنان - نفر (پایان سال)



تحلیل بازار / صنعت (جایگاه شرکت در بازار و مقایسه با صنعت)

بخش دوم



گزارش هیئت‌مدیره به مجمع عمومی عادی سالانه - ۲۹ اسفند ۱۴۰۱

در حال حاضر و با توجه به نیاز بازار و شرایط تولید، محصولات تولیدی شرکت شامل موارد زیر است:

۱- کلینکر تیپ ۲

۲- سیمان کیسه ای تیپ ۲

۳- سیمان فله ای تیپ ۲

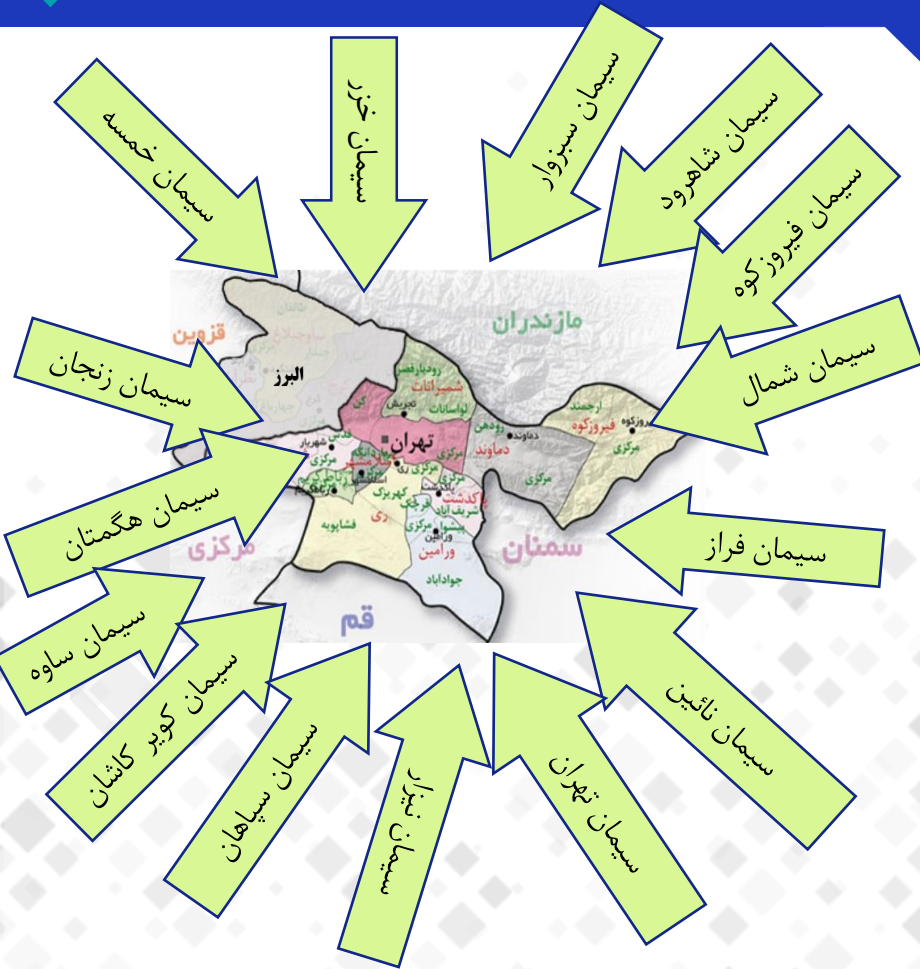
معرفی بازارهای اصلی و فرعی:

بازارهای اصلی، سنتی و ذاتی شرکت سیمان آبیک با توجه به موقعیت جغرافیایی و صرفه اقتصادی به لحاظ کرایه حمل برای مشتریان شامل استان های تهران، البرز و قزوین است.

بازارهای هدف و فرعی و مورد تقاضای مشتریان نیز با توجه به ظرفیت بالای شرکت سیمان آبیک، موقعیت جغرافیایی مناسب، کنشش و تقاضای بازار شامل استان های گیلان و زنجان می باشد.

معرفی رقبا و اصلی ترین شرکت های تامین کننده سیمان در استان های قزوین، البرز و غرب تهران

رقبای اصلی شرکت سیمان آبیک به لحاظ جغرافیایی و جذابیت بازار، دو کارخانه مطرح و با توان تولید قابل توجه و رقابت شامل کارخانجات سیمان تهران و ساوه می باشد. رقبای فرعی شرکت سیمان آبیک نیز که به بازارهای اصلی این شرکت نفوذ و دسترسی دارند شامل کارخانجات سیمان خمسه، زنجان، خزر، هگمتان، نیزار قم، شمال، نائین، سپاهان، دلیجان، جوبین و برخی کارخانجات دیگر می باشند که به استان های قزوین، تهران و البرز دسترسی دارند.





مقایسه شرکت سیمان آبیگ با رقبا و عوامل کلیدی بهتر از رقبا:

- ۱- موقعیت جغرافیایی بهتر و استراتژیک نسبت به رقبا و جایگیری در شاهراه اصلی کشور و دسترسی مناسب به بازارهای اصلی و فرعی.
- ۲- امکانات مناسب حمل و نقل بهتر از رقبا و دارا بودن حدود ۳۰ باربری فعال و ۱۵۰۰ ناوگان حمل سنگین و فعال (تریلر و کامیون های ۱۵،۲۴ و ۱۰ تن)
- ۳- بالاترین توان تولید و تحویل محصولات در مقایسه با دیگر رقبا در کل کشور با سطح کیفی شاخص.
- ۴- امکان حمل و نقل ریلی به بازارهای داخلی و بنادر و مرزهای مختلف جهت صادرات با توجه به دارا بودن خط اختصاصی ریلی.

گزارش هیئت‌مدیره به مجمع عمومی عادی سالانه - ۲۹ اسفند ۱۴۰۱

وضعیت تحویل محصولات آبیگ طی ۴ سال اخیر

مقدار تحویل سال ۱۳۹۸	مقدار تحویل سال ۱۳۹۹	مقدار تحویل سال ۱۴۰۰	مقدار تحویل سال ۱۴۰۱	نوع تحویل	واحد	نام محصول
۱,۱۷۷,۷۸۳	۱,۴۴۰,۳۱۹	۱,۳۲۱,۷۶۲	۱,۳۶۲,۰۴۳	داخلی	تن	کیسه تیپ ۲
۱,۱۸۱,۳۱۶	۱,۳۸۰,۲۱۴	۱,۲۶۱,۳۱۳	۱,۲۰۸,۸۰۸	داخلی	تن	فله تیپ ۲
۲۹,۸۸۷	۹,۹۵۴	۳,۳۹۲	-	صادراتی		
۴,۴۵۳	-	۲۴,۹۴۵	-	داخلی	تن	فله تیپ ۱
۲۰۴,۶۹۴	۷۶,۴۳۲	-	-	داخلی	تن	کیسه پوزولانی و مرکب و تیپ ۱
۲,۵۶۸,۲۴۶	۲,۸۹۶,۹۶۵	۲,۶۰۸,۰۲۰	۲,۵۷۰,۸۵۱	داخلی	تن	مجموع تحویل سیمان
۲۹,۸۸۷	۹,۹۵۴	۳,۳۹۲	-	صادراتی		
۳۳۵,۷۳۵	۱۵۵,۶۸۳	۹,۹۸۰	-	داخلی	تن	مجموع تحویل کلینکر تیپ ۲
۱۷۰,۸۰۱	۳۹۷,۰۰۹	۹۹,۱۹۹	۳۹,۹۸۴	صادراتی		
۳,۱۰۴,۶۶۹	۳,۴۵۹,۶۱۱	۲,۷۲۰,۵۹۱	۲,۶۱۰,۸۳۵	مجموع تحویل داخلی و صادراتی سیمان و کلینکر(تن)		

تحویل سیمان شرکت های توزیع کننده فعال در بازار قزوین؛ البرز و غرب تهران
(بازارهای مشترک با سیمان آبیک)

گزارش هیئت مدیره به مجمع عمومی عادی سالانه - ۲۹ اسفند ۱۴۰۱

تحویل سیمان داخلی آبیک بر مبنای گروه مشتری:

تحویل سال (تن)		نام شرکت
سال ۱۴۰۰	سال ۱۴۰۱	
۲,۶۰۸,۰۲۰	۲,۵۷۰,۸۵۱	سیمان آبیک
۲,۸۰۲,۱۰۰	۳,۱۱۰,۷۷۱	سیمان تهران
۱,۶۹۰,۹۵۲	۱,۹۷۵,۲۲۱	سیمان ساوه
۱,۲۹۰,۰۹۶	۱,۳۳۵,۵۲۱	سیمان هگمتان
۸۲۱,۳۴۹	۷۴۰,۲۰۱	سیمان خمسه
۳۲۶,۳۰۷	۵۵۵,۸۵۸	سیمان زنجان
۶۲۸,۲۳۱	۶۱۴۰,۱۸	سیمان جوبین
۶۴۷,۱۷۱	۵۹۳,۶۳۸	سیمان سبزوار
۴۰۰,۰۵۳	۴۴۶,۵۴۶	سیمان کردستان
۱,۱۹۰,۲۴۶	۱,۱۹۱,۶۶۰	سیمان خزر
۴۲۱,۹۹۹	۴۳۷,۰۱۴	سیمان کویر کاشان
۸۵۷,۵۳۵	۷۹۸,۲۸۳	سیمان نیراز قم
۱,۲۵۲,۱۱۰	۱,۱۶۱,۳۷۹	سیمان نائین
۱,۶۴۷,۷۸۵	۱,۵۷۶,۸۲۰	سیمان سپاهان
۹۲۲,۳۲۵	۸۵۲,۶۳۵	سیمان شمال
۸۳۱,۱۲۴	۹۵۲,۳۸۸	سیمان فراز فیروزکوه
۱,۴۵۴,۷۹۳	۱,۴۵۳,۵۴۸	سیمان شاهرود
۱۹,۷۹۲,۱۹۶	۲۰,۳۶۶,۳۵۱	جمع

مجموع (تن)	نوع محصول				گروه مشتری
	سیمان فله (تن)		سیمان کیسه (تن)		
۱۴۰۱	۱۴۰۰	۱۴۰۱	۱۴۰۰	۱۴۰۱	۱۴۰۰
۲۷۹,۳۸۴	۲۶۳,۶۷۷	۲۷۸,۰۲۹	۲۵۸,۶۹۹	۱,۳۵۵	۴,۹۷۸
۳۰۶,۸۵۳	۲۳۱,۲۸۹	۲۳۵,۰۳۲	۱۷۷,۶۴۷	۷۱,۸۲۱	۵۳,۶۴۲
۲۹۱,۲۵۱	۲۶۸,۲۹۴	۱۱۸,۶۱۶	۱۱۷,۳۶۷	۱۷۲,۶۳۵	۱۵۰,۹۲۷
۱,۶۹۳,۳۶۳	۱,۸۴۴,۷۶۰	۵۷۷,۱۳۱	۷۳۲,۵۴۵	۱,۱۱۶,۲۳۱	۱,۱۱۲,۲۱۵
۲,۵۷۰,۸۵۱	۲,۶۰۸,۰۲۰	۱,۲۰۸,۸۰۸	۱,۲۸۶,۲۵۸	۱,۳۶۲,۰۴۲	۱,۳۲۱,۷۶۲

صنایع سیمان بر: شرکت های بتنی، موز آبیک و بلوک سازان.

عمرانی: پروژه ها و شرکت های عمرانی دولتی و خصوصی.

متفرقه: مردم عادی، سازندگان، واسطه ها و دلال های خرد حقیقی.

مردمی: شرکت های بازرگانی توزیع و پخش سیمان و مصالح فروشان.

تحویل سیمان آبیکی بر مبنای بازارهای هدف داخلی طی ۳ سال اخیر

سال ۱۳۹۹	سال ۱۴۰۰	سال ۱۴۰۱	نام محصول	بازار هدف
۸۴۳,۲۱۱	۸۹۲,۴۹۳	۹۵۹,۶۰۶	کیسه	استان البرز
۶۰۸,۹۶۹	۶۲۹,۴۰۱	۵۵۰,۴۶۶	فله	
۲۵۹,۴۱۱	۱۶۹,۴۰۸	۱۲۶,۵۷۵	کیسه	استان تهران
۴۷۳,۹۵۴	۴۰۱,۶۲۹	۳۸۶,۰۱۹	فله	
۲۶۵,۲۶۳	۲۳۱,۷۹۸	۲۵۳,۵۵۳	کیسه	استان قزوین
۱۷۷,۳۳۱	۱۷۶,۵۴۷	۲۲۵,۳۷۰	فله	
۷۴,۰۰۲	۱۳,۶۸۲	۵,۸۱۹	کیسه	استان گیلان
۱۰۱,۷۷۲	۶۳,۴۳۲	۲۹,۵۰۷	فله	
۱۵۰,۷۳۵	۹۰,۳۲۹	۱۳۰,۶۲۳	کیسه	استان زنجان
۷۰,۷۷۱	۱۰,۴۵۲	۱۴,۷۴۲	فله	
۵۹۰,۱۳۱	۵,۰۵۳	۲۰,۸۶۶	کیسه	سایر استان ها
۱۰۰,۴۱۵	۴۰,۷۹۶	۲۰,۷۰۵	فله	
۱,۵۱۶,۷۵۳	۱,۳۲۱,۷۶۳	۱,۳۶۲,۰۴۲	کیسه	مجموع تحویل داخلی محصول
۱,۳۸۰,۲۱۲	۱,۲۸۶,۲۵۷	۱,۲۰۸,۸۰۹	فله	
۲,۸۹۶,۹۶۵	۲,۶۰۸,۰۲۰	۲,۵۷۰,۸۵۱		مجموع تحویل سال



سهم بازار شرکت سیمان آبیگ

سهم بازار شرکت سیمان آبیگ به دو روش محاسبه می‌گردد:

۱- درصد های فعال و مستمر میدانی بازار در طول فصول مختلف و مقایسه و تحلیل آنها نسبت به رقبا

۲- با توجه به سرانه مصرف هر ایرانی در کشور که طی سالیان اخیر به حدود ۷۴۰ کیلوگرم، معادل ۰.۷۴ تن به ازای هر نفر در سال رسیده است. لذا با توجه به لحاظ کردن این موضوع و جمعیت قابل دسترس برای شرکت سیمان آبیگ و همچنین مصرف و تحویل سیمان در کل کشور در سال ۱۴۰۱ معادل ۶۲۰۹۳۳۰۸۳۷ تن بوده است. از این مقدار حدود ۲۰۵۷۰۰۸۵۱ تن توسط شرکت سیمان آبیگ تامین شده است. یعنی در حدود ۴ درصد کل سیمان مصرفی در کشور را سیمان آبیگ تامین نموده است در حالیکه این میزان برای بازار در دسترس این شرکت شامل غرب استان تهران، استان البرز، قزوین و بخشی از استان زنجان و گیلان حدود ۱۴ درصد می‌باشد.

وضعیت تولید و مصرف سیمان بر اساس سرانه هر نفر

بر اساس میلیون تن			مقایسه تولید و مصرف سالانه سیمان کشور
مصرف سیمان	تولید سیمان	سال	
۵۷,۶۲	۶۶,۴	۹۰	
۵۸,۲۰	۷۰,۱۲	۹۱	
۵۵,۴۱	۶۹,۶۸	۹۲	
۵۳,۶۳	۶۶,۵	۹۳	
۴۸,۳۰	۵۸,۲	۹۴	
۴۷,۷۰	۵۵,۲۶	۹۵	
۴۸,۹۰	۵۵,۱۵	۹۶	
۴۹,۰۷	۵۵,۴۳	۹۷	
۵۳,۱۴	۵۹,۰۶	۹۸	
۶۲,۵۸	۶۶,۸۴	۹۹	
۶۲,۵۴	۶۲,۷۳	۱۴۰۰	
۶۲,۹۳	۶۲,۷۹	۱۴۰۱	

نحوه محاسبه مصرف بر اساس توزیع یکنواخت سرانه مصرف سیمان بر حسب جمعیت و

با سرانه ۷۳۰ کیلوگرم به ازای هر ایرانی در سال ۱۴۰۰ می باشد.

جمعیت بر مبنای سال ۱۳۹۵ (۲۰۱۶) در نظر گرفته شده است و پس از آن با اصلاح

ضریب و تخمین برای سال ۱۴۰۱ بر مبنای فرض، شبیه سازی شده است.

منظور از سایر استان ها جمعیت استان های بازار فرعی شرکت سیمان آبیگ شامل دو

استان زنجان و مازندران است.

وضعیت تولید سیمان طی ۵ سال اخیر

سال	سیمان آبیگ(تن)	کل کشور(تن)
۱۳۹۷	۲,۳۵۲,۵۲۵	۵۵,۱۹۷,۳۸۵
۱۳۹۸	۲,۶۰۱,۹۵۹	۶۰,۳۶۶,۸۷۳
۱۳۹۹	۲,۸۶۷,۰۴۶	۶۸,۳۹۰,۳۷۷
۱۴۰۰	۲,۶۲۱,۴۲۰	۶۲,۷۳۰,۸۷۴
۱۴۰۱	۲,۶۰۸,۹۳۸	۶۲,۷۹۴,۴۶۴

وضعیت تحویل سیمان طی ۵ سال اخیر

سال	سیمان آبیگ(تن)	کل کشور(تن)
۱۳۹۷	۲,۳۵۸,۴۸۳	۵۴,۲۱۲,۳۲۳
۱۳۹۸	۲,۵۹۸,۱۳۱	۵۹,۶۵۴,۵۸۸
۱۳۹۹	۲,۹۰۶,۹۱۸	۶۸,۷۴۹,۹۵۹
۱۴۰۰	۲,۶۱۱,۴۱۲	۶۲,۵۴۵,۲۷۳
۱۴۰۱	۲,۵۷۰,۸۵۱	۶۲,۹۳۳,۸۳۷

وضعیت تولید کلینگر طی ۵ سال اخیر

سال	سیمان آبیگ(تن)	کل کشور(تن)
۱۳۹۷	۲,۳۷۱,۴۸۰	۶۲,۰۵۳,۱۷۹
۱۳۹۸	۲,۹۴۰,۲۹۳	۶۶,۲۰۵,۸۷۷
۱۳۹۹	۲,۶۷۸,۸۷۴	۷۱,۰۷۷,۷۵۱
۱۴۰۰	۲,۶۸۲,۵۶۳	۷۲,۰۴۴,۳۷۰
۱۴۰۱	۲,۳۹۸,۳۵۹	۷۱,۹۰۲,۵۵۳



چشم انداز شرکت سیمان آبیگ

بزرگترین دروازه صادراتی کلینکر و سیمان از مرزهای آبی جنوب و شمال ایران تا افق ۱۴۰۵

مزایای استراتژیکی صادرات شرکت سیمان آبیگ

ظرفیت بالای تولید، کیفیت برتر محصول، تنوع بسته بندی و دسترسی به مبادی صادراتی از طریق ریل و جاده دسترسی به بازارهای آسیا و آفریقا و حوزه خلیج فارس از طریق بنادر جنوبی (بندرعباس، بندر امام خمینی (ره) و بندر خرمشهر) دسترسی به بازارهای حوزه دریای خزر از طریق بنادر شمالی ایران (بندر انزلی، بندر آستارا و بندر امیرآباد) دسترسی مستقیم به سیستم حمل و نقل ریلی با توجه به اتصال کارخانه به شبکه ریلی کشور

بازارهای صادراتی سیمان آبیگ

آفریقا از جمله کنیا

شرق آسیا از جمله بنگلادش و هند

کشورهای حوزه دریای خزر همچون روسیه و ارمنستان

کشور عراق

کشورهای حوزه خلیج فارس از جمله کویت و امارات

پیش بینی تقاضای آتی برای محصول (برای سالهای پیش رو):

با توجه به ماهیت صنعت و تک محصولی بودن آن، پیش بینی در این نوع محصول و صنعت معمولا از روی مدل های تاریخی، بررسی تجارت سالها و فصول گذشته و استفاده از چهارچوب های زمانی گذشته و البته بررسی رکود یا رونق بازار ساخت و ساز صورت می گیرد. بنابراین طی سالهای آتی نیز حداکثر ظرفیت اسمی تولید در کشور ۹۰ میلیون تن و تقاضا و مصرف بازار در کشور نیز در حدود ۶۲ میلیون تن خواهد بود. البته تجربه سالهای گذشته مربوط به اواخر دهه ۸۰ و اوایل دهه ۹۰ که همزمان با افزایش ظرفیت کارخانجات سیمانی و طرح ملی مسکن مهر، نشان از افزایش رونق و مصرف فزاینده سیمان در آن سالها در کشور داشت. احتمالا می توان پیش بینی کرد که با توجه به عزم جدی دولت فعلی جهت ساخت سالیانه ۱ میلیون مسکن در طرح اقدام ملی مسکن مجددا شاهد افزایش تولید و مصرف سیمان در سال ۱۴۰۲ باشیم، البته قطعا نه به اندازه سالهای گذشته که اشاره شد. البته نباید از مقوله چالش برانگیز و مانع اصلی تولید سیمان یعنی قطعی برق در تابستان و قطعی گاز در زمستان به سادگی گذشت. در مورد سیمان آبیگ نیز بر مبنای مدل های پیش بینی و تقاضای بازار و موارد اشاره شده در سال ۱۴۰۲ پیش بینی می شود که مقدار ۳ میلیون تن تحویل سیمان انجام خواهد گرفت که معادل ۵ درصد تقاضای کل بازار کشور خواهد بود.



تولید و تقاضای فعلی محصول در کشور (سال ۱۴۰۱):

در حال حاضر در کشور ایران حدود ۸۰ شرکت تولیدکننده در حوزه سیمان و کلینکر با ظرفیت اسمی حدود ۸۷ میلیون تن وجود دارد. پیش‌بینی می‌شود

ظرفیت اسمی تولید، به دلیل تکمیل کارخانجات در دست احداث به بیش از ۹۰ میلیون تن بالغ شود. مصرف سالیانه کشور در حال حاضر در حدود

۶۲/۵ میلیون تن می‌باشد. بخشی از این اختلاف ناشی از ظرفیت تولید سالیانه و مصرف سالیانه کشور به دلایل توقفات معمول خطوط تولید و یا قطعی

برق و گاز در فصول مختلف عملاً تولید نمی‌شود و بخش اندک مازاد تولید نیز، توسط برخی کارخانجات سیمانی صادر می‌گردد. (در حدود کمتر از ۵

میلیون تن سالیانه صادرات سیمان انجام می‌شود.)

تهدیدها	فرمت ها
<ul style="list-style-type: none"> • احتمال آزادسازی نرخ انرژی و افزایش نرخ انرژی مصرفی • قطعی برق و گاز در فصول گرم و سرد سال و توقف تولید • افزایش هزینه های نیروی انسانی • عدم حضور در بازارهای جهانی • مازاد تولید و عرضه سیمان و نبود بازار برای این محصول • تشدید رقابت در فروش و کاهش نرخ های فروش • کاهش درآمد نفت و در پی آن کاهش - بودجه عمرانی ، وضع عوارض و تعرفه احتمالی برای صادرات کلینکر و سیمان • رکود اقتصادی در کشور • قدیمی شدن تکنولوژی مورد استفاده • اعمال محدودیت برای واردات سیمان توسط کشورهای هدف صادراتی از طریق وضع تعرفه • افزایش هزینه حمل و نقل 	<ul style="list-style-type: none"> • ورود سیمان به بورس کالا • جذب سرمایه گذار خارجی در صورت برداشته شدن تحریم • امکان جذب دانش فنی • بهبود بازاریابی جهت فروش محصولات صادراتی • تلاش دولت برای ایجاد رونق در بخش ساختمان • بهبود وضعیت کرونا و رونق کسب و کارهای مرتبط با ساخت و ساز • برنامه توسعه عمرانی دولت سیزدهم و تقاضای سیمان برای ساخت ۴ میلیون مسکن ملی • کشف بازارهای جدید صادراتی • نزدیکی برخی کارخانه ها به مراکز مصرف سیمان که به کاهش هزینه حمل منجر می شود • نزدیکی برخی کارخانجات به مبادی خروجی که دارای مزیت صادراتی می باشند.
ضعف ها	قوت ها
<ul style="list-style-type: none"> • سیاست دستوری برای کنترل قیمت پایه در بورس کالا • آلاینده بودن این صنعت • وابستگی تقاضا به بودجه دولت • بالا بودن هزینه حمل و نقل • مصرف انرژی بالا • تنوع پایین محصولات سیمانی 	<ul style="list-style-type: none"> • ظرفیت بالای تولید سیمان • وجود نیروی کار ارزان • مرز طولانی با کشورهای متقاضی سیمان • دسترسی به مواد اولیه مرغوب • دسترسی به منابع انرژی فراوان



سیاست ها و قوانین دولت و تاثیرات محیط سیاسی (Political) و قانونی (Legal)

- * سیمان آبیگ به عنوان یک شرکت تولیدی که محصول زیر بنایی کشور را تولید می کند به ندرت تحت تاثیر محیط کلان بیرونی از بعد سیاسی قرار می گیرد. قطعاً روابط سیاسی خوب در داخل کشور و محیط بین الملل منجر به رونق تمام کسب و کارها از جمله سیمان در داخل و خارج از کشور می گردد.
- * در بعد قانونی نیز شرکت تولیدی سیمان آبیگ تابع تصمیمات بالا دستی در حوزه حکمرانی و حوزه سیاستهای صنعت و تجارت کشور است.
- * قیمت گذاری این محصول نیز از این موضوع تبعیت می کند و با ورود به بورس کالا قیمت گذاری انجام می گیرد. مقوله قطعی مکرر برق و گاز کارخانجات سیمانی نیز جزء این مورد است که ضمن ممنوعیت برای تولید تاثیر مستقیم بر این کسب و کار دارد.
- * در سطوح پایین شرکتی نیز به لحاظ مناسبات و روابط سیاسی و قانونی نیز تابع تصمیمات انجمن صنفی کارفرمایان تولید کننده سیمان در کشور ایران می باشد.

تأثیرات عوامل اقتصادی (Economic)

- * در حوزه روند های اقتصادی داخلی طی چند سال اخیر، دوره های رکود و رونق و حتی تورم موجود در اقتصاد بر تولیدات، فروش و تحویل شرکت سیمان آبیگ تاثیر گذار بوده است و به شدت بر کسب و کار شرکت تاثیر می گذارد. دوره های رکود منجر به کاهش فروش و دوره های رونق منجر به افزایش فروش و تحویل شده است.
- * در حوزه مالیات، شفافیت مالی و اقتصادی نیز تابع تصمیمات بالا دستی در این حوزه است و به شکلی که ابلاغ می گردد عمل می شود. ورود به بورس و قیمت گذاری شفاف در بورس و همچنین استقرار و اجرای کامل سامانه جامع تجارت نیز از این جمله است.



تأثیرات محیط اجتماعی (Social)

* شرکت سیمان آریک یک شرکت تولید کننده صنعتی است اما مسئولیت های خود را در قبال جامعه پیرامون خود و نهادهای ذینفع انجام می دهد. مسئولیت های اجتماعی، مدنی و کنش ها و واکنش های مختلف در شرایط مختلف جامعه انجام می گیرد و توسط رسانه های مختلف اعلام می گردد. از جمله کمک های مادی و معنوی به محیط های اجتماعی و فرهنگی پیرامون خود شامل مساجد، نهادهای فرهنگی، اقشار ضعیف و...

* در خصوص مشخصات جمعیت شناختی نیز طی دهه های اخیر با افزایش جمعیت، مصرف و تقاضای سیمان نیز افزایش یافته است.

* در خصوص محیط فرهنگی پیرامون خود نیز کاملا با فرهنگ ذی نفعان خود شامل رانندگان و ناوگان حمل و نقل، مشتریان خرد و کلان، شرکت های بتنی و مصالح فروشان آشنایی کامل داشته و خود را هم فرهنگ آنها می داند.

* در زمینه قضاوتها و کارکردهای رسانه ای نیز سعی در شفافیت و اطلاع رسانی به موقع در خصوص مسائل مربوط به محیط پیرامونی از طریق رسانه های مختلف و شبکه های اجتماعی مختلف دارد و بارها مدیران ارشد سازمان با اشتیاق در رسانه های مختلف حضور داشته و درباره مسایل مختلف از جمله قیمت گذاری ها در شرایط التهاب بازار، موانع تولید از جمله قطع برق و گاز و مسائل محیط زیستی پاسخگو و شفاف عمل نموده اند.



تأثیرات زیست‌محیطی و دغدغه‌های محیط زیست (Environmental)

مهم‌ترین عامل بیرونی تأثیر گذار بر روند روبه رشد شرکت سیمان آبیگ که از طرف جامعه پیرامونی، نهادها و سازمان‌های ذینفع بیرونی مورد رصد قرار می‌گیرد که به دلیل ماهیت الاینده صنعت نه تنها در ایران بلکه در کل دنیا می‌باشد، دغدغه‌های زیست محیطی است که طی چند دهه اخیر سیمان آبیگ جهت کنترل این عامل بیرونی موارد زیر را انجام داده است.

این شرکت با برخورداری از نیروهای کارآمد و باتوجه به توان تحقیقاتی و آموزشی خود، با استقرار سیستم‌های نوین مدیریت و کنترل کیفیت بر مبنای استانداردهای ISO ۹۰۰۱، ISO ۱۴۰۰۱، OHSAS ۱۸۰۰۱ و مدل سرآمدی EFQM گام‌های مهمی در جهت حفظ محیط زیست از جمله کاهش آلاینده‌های هوا از طریق بهینه‌سازی الکتروفیلترها و فیلترهای کیسه‌ای، بهینه‌سازی مصرف انرژی با طراحی و تولید سیمانهای مخلوط، توسعه فضای سبز، کنترل نشتی‌ها و بازیافت تمامی ضایعات و جمع‌آوری و تصفیه فاضلاب در راستای رسالت توسعه پایدار برداشته است. بهینه‌سازی مصرف انرژی با اجرای مدیریت بار و ممیزی انرژی و کاهش آلاینده‌ها با اجرای مدیریت زیست محیطی، احداث و توسعه فضای سبز، مدیریت مواد زائد و احداث تصفیه‌خانه با شبکه جمع‌آوری فاضلاب از جمله این اقدامات است.



- نامشخص بودن و سختی تحلیل روندها و فروش در بورس کالا به دلیل نوظهور بودن این پدیده برای صنعت سیمان ایران. عملاً پیش از ورود به بورس کالا شرکت های سیمانی حداقل اختیار را در حوزه فروش و عرضه محصولات خود در بازار دارند.
- عدم روشن بودن یک روند مشخص و شفاف ما بین فروش های به وجود آمده در بورس کالا و بازار سستی سیمان. اینکه بورس چگونه از بازار سستی سیمان تاثیر می پذیرد و بالعکس.
- تا مشخص بودن شرکت هایی که فروش آنها خارج از بورس انجام می پذیرد. یا حتی شرکت هایی که به طور همزمان هم در بورس کالا و هم بخشی از محصول خود را خارج از بورس می فروشند.
- حاکمیت نگاه مقداری و تحویلی به فروش نسبت به نگاه ریالی در سطوح بالای تصدی گری در صنعت.
- قطعی مکرر و بدون برنامه حامل های انرژی در فصول مختلف که منجر به اختلال در روند تولید و به تبع آن اختلال در تحویل محصول و نهایتاً اختلال در فروش های بورسی می شود.



۱) در سطح حاکمیتی:

- سیاست گذاری جهت مصرف هرچه بیشتر سیمان و بتن در ساختمان سازی و راه سازی به جای سازه های فلزی و آسفالت. طرح هایی مانند مسکن مهر در گذشته به وضوح تقاضا برای مصرف سیمان را افزایش داد. طرح اقدام ملی دولت فعلی و وعده ساخت سالیانه یک میلیون مسکن نیز می تواند از این مقوله باشد.
- ایجاد زیرساخت های ساختمانی و تجهیزاتی و سیاست گذاری های مشخص در بنادر و گمرکات و مرزهای خروجی کشور جهت صادرات. این مهم قطعا تابعی از تصمیمات سیاسی در سطوح بالای حاکمیتی خواهد بود. بهبود روابط بین المللی قطعا منجر به رونق کسب و کار داخلی می گردد.
- تفویض اختیارات منافی مرتبط با صنعت سیمان به انجمن منعی کارفرمایان صنعت سیمان از جمله امکان مدیریت تولید و توزیع داخلی و صادراتی و همکاری با انجمن از طریق مکانیسم های قانونی موجود.
- تعیین تکلیف نمودن ساز و کار توفقات واحدهای تولیدی و صنعتی از جمله سیمان و ارائه برنامه مشخص به آنها. تولید کنندگانه و فعالین بازار از ساز و کارهای مانع تولید و رونق بازار از جمله قطعی گاز و برق در فصول مختلف و مورد تقاضای بازار هیچ گونه اطلاعی ندارند و این سرگردانی صرفا منجر به کاهش تولید، کاهش عرضه و در نهایت التهاب بازار می گردد.



۲) در سطح هلدینگ و صنعت:

- کنترل تولید برنامه ریزی شده و عرضه مبتنی بر پیش بینی تقاضا در سطح کل صنعت.
- پس از ورود به بورس کالا سیاست گذاری های هلدینگ درباره تولید، عرضه، پیش بینی تقاضا، کنترل قیمت های بازار و... به حداقل ممکن رسیده است و عملاً هیچ گونه فعالیتی در این زمینه انجام نمی گیرد.

۳) در سطح شرکت ها:

- تصمیم گیری سریع سازمان در مقابل شرایط بازار و عکس العمل حساب شده در مناطق تحت پوشش و انجام مستمر تحقیقات بازار و مهندسی نمودن فروش.
- ورود به فروش های مویرگی بیشتر از طریق بورس کالا و سپرده های کالائی
- تنوع بیشتر محصولات
- تنوع بیشتر ناوگان حمل و نقل در هر دو حوزه جاده ای و ریلی.
- تنوع بیشتر بازارهای هدف و توسعه بازار و نفوذ به بازارهای جدیدتر.
- تقویت ارتباط هرچه بیشتر با مشتریان و کسب اطلاعات از بازار.
- اخذ بازخوردهای مستمر جهت تصمیم گیری های کلان در زمینه عرضه در بورس کالا.



عملکرد شرکت

بخش سوم

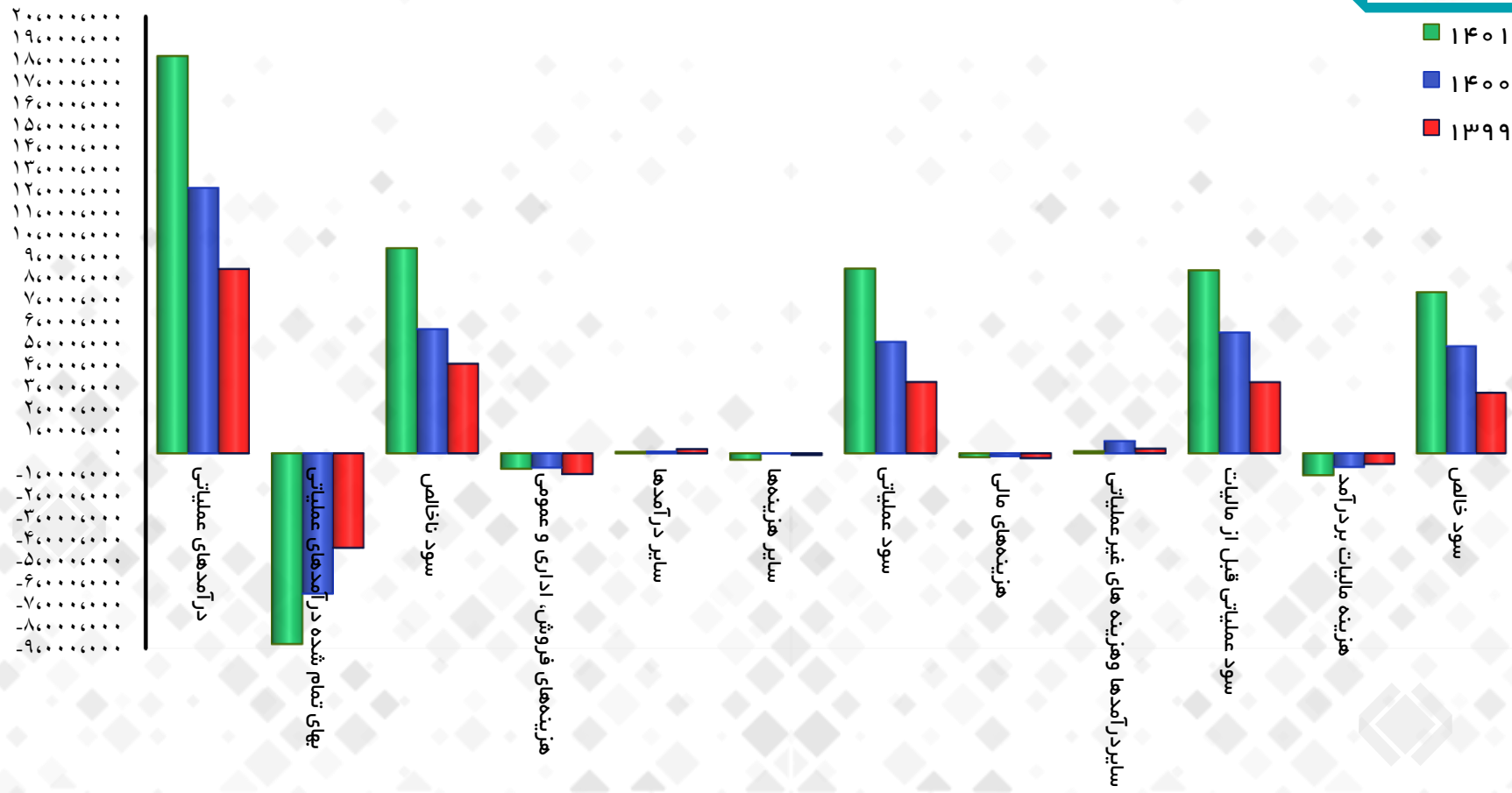


ارقام به میلیون ریال

عنوان	۱۴۰۱/۱۲/۲۹	۱۴۰۰/۱۲/۲۹	۱۳۹۹/۱۲/۳۰
فروش (درآمد عملیاتی)	۱۸,۲۰۱,۸۳۳	۱۲,۱۵۶,۷۴۰	۸,۴۴۴,۱۱۷
بهای تمام شده	(۸,۸۰۵,۰۶۴)	(۶,۴۶۸,۵۵۷)	(۴,۳۴۰,۹۰۶)
سود (زیان) ناخالص	۹,۳۹۶,۷۶۹	۵,۶۸۸,۱۸۳	۴,۱۰۳,۲۱۱
هزینه‌های اداری، عمومی و فروش	(۷۰۸,۰۰۵)	(۶۵۷,۳۰۴)	(۹۵۰,۰۰۱)
سایر درآمدها/هزینه‌های عملیاتی	(۲۲۷,۲۶۵)	۷۵,۳۳۱	۱۱۴,۲۰۶
سود (زیان) عملیاتی	۸,۴۶۱,۴۹۹	۵,۱۰۶,۲۱۰	۳,۲۶۷,۴۱۶
هزینه‌های مالی	(۱۷۶,۴۶۸)	(۱۳۲,۴۲۰)	(۲۲۱,۳۴۵)
سایر درآمدها/هزینه‌های غیرعملیاتی	۹۹,۷۹۰	۵۶۰,۵۸۴	۲۱۳,۱۱۲
سود (زیان) قبل از کسر مالیات	۸,۳۸۴,۸۲۱	۵,۵۳۴,۳۷۴	۳,۲۵۹,۱۸۳
مالیات	(۱,۰۰۲,۳۲۱)	(۶۲۸,۴۶۱)	(۴۸۷,۳۴۸)
سود (زیان) خالص	۷,۳۸۲,۵۰۰	۴,۹۰۵,۹۱۳	۲,۷۷۱,۸۳۵

نمودار مقایسه‌ای صورت سود و زیان شرکت

گزارش هیئت‌مدیره به مجمع عمومی عادی سالانه - ۲۹ اسفند ۱۴۰۱



اهم اطلاعات صورت وضعیت مالی (ترازنامه) شرکت



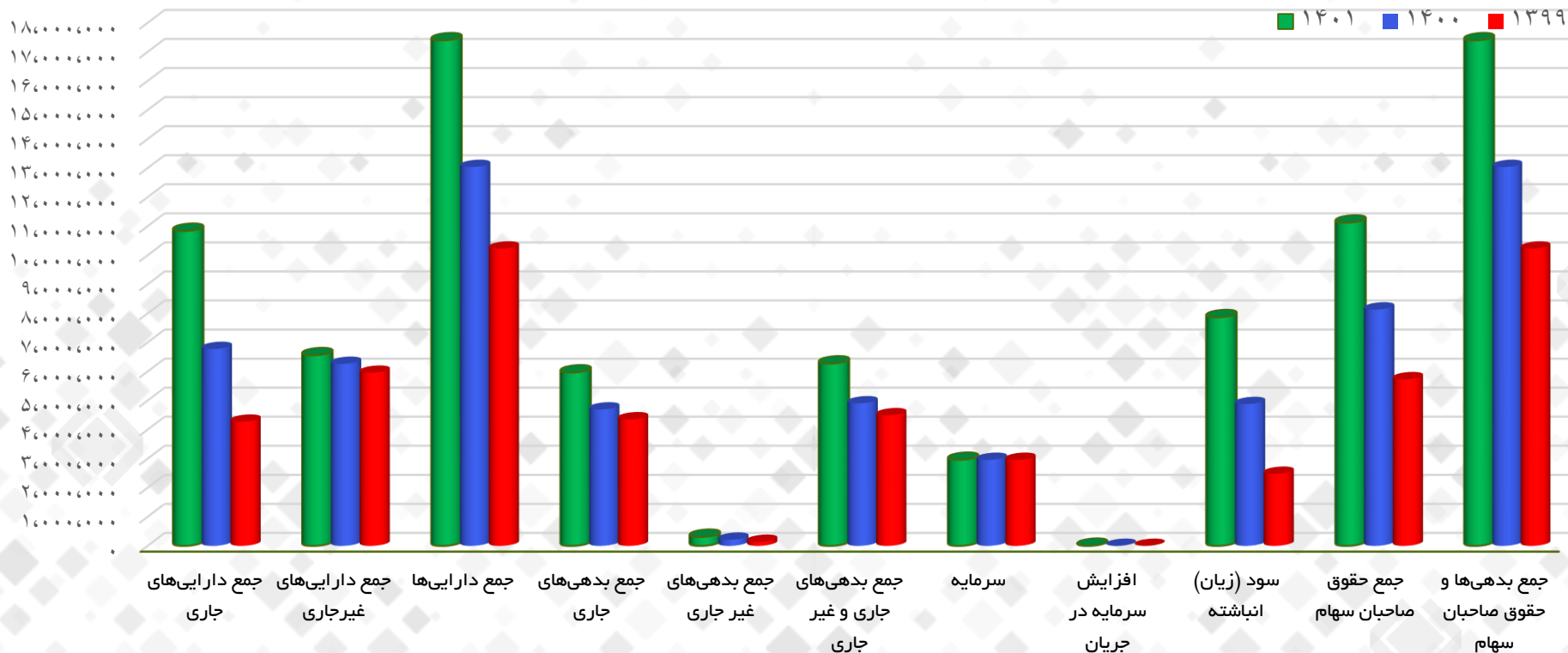
گزارش هیئت‌مدیره به مجمع عمومی عادی سالانه - ۲۹ اسفند ۱۴۰۱

ارقام به میلیون ریال

عنوان	۱۴۰۱/۱۲/۲۹	۱۴۰۰/۱۲/۲۹	۱۳۹۹/۱۲/۳۰
جمع دارایی‌های جاری	۱۰,۸۳۸,۷۲۹	۶,۷۷۶,۳۷۷	۴,۲۷۲,۹۳۴
جمع دارایی‌های غیر جاری	۶,۵۵۹,۵۲۶	۶,۲۶۴,۱۵۸	۵,۹۵۷,۹۲۹
جمع دارایی‌ها	۱۷,۳۹۸,۲۵۵	۱۳,۰۴۰,۵۳۵	۱۰,۲۳۰,۸۶۳
جمع بدهی‌های جاری	۵,۹۶۶,۴۱۱	۴,۶۹۳,۷۷۷	۴,۳۵۶,۷۵۰
جمع بدهی‌های غیر جاری	۳۰۸,۶۸۱	۲۱۱,۵۳۳	۱۳۸,۲۷۳
جمع بدهی‌های جاری و غیر جاری	۶,۲۷۵,۰۹۲	۴,۹۰۵,۳۱۰	۴,۴۹۵,۰۲۳
سرمایه	۲,۹۵۹,۳۰۱	۲,۹۵۹,۳۰۱	۲,۹۵۹,۳۰۱
اندوخته قانونی	۲۹۵,۹۳۰	۲۹۵,۹۳۰	۲۹۵,۹۳۰
سود (زیان) انباشته	۷,۸۶۷,۹۳۲	۴,۸۷۹,۹۹۴	۲,۴۸۰,۶۰۹
جمع حقوق مالکانه	۱۱,۱۲۳,۱۶۳	۸,۱۳۵,۲۲۵	۵,۷۳۵,۸۴۰
جمع بدهی‌ها و حقوق صاحبان سهام	۱۷,۳۹۸,۲۵۵	۱۳,۰۴۰,۵۳۵	۱۰,۲۳۰,۸۶۳

نمودار مقایسه‌ای صورت وضعیت مالی (ترازنامه) شرکت

گزارش هیئت‌مدیره به مجمع عمومی عادی سالانه - ۲۹ اسفند ۱۴۰۱





ارقام به میلیون ریال

۱۳۹۹/۱۲/۳۰	۱۴۰۰/۱۲/۲۹	۱۴۰۱/۱۲/۲۹	عنوان
۳,۳۳۳,۵۴۳	۳,۳۴۹,۱۵۶	۶,۷۳۷,۹۹۷	جریان خالص ورود (خروج) نقد حاصل از فعالیت‌های عملیاتی
(۲۹۲,۶۸۱)	(۲۲۴,۴۸۶)	(۲,۶۷۸,۷۴۴)	جریان خالص ورود (خروج) نقد حاصل از فعالیت‌های سرمایه‌گذاری
(۲,۸۵۰,۴۴۹)	(۲,۸۳۹,۸۲۰)	(۳,۸۷۴,۸۵۰)	جریان خالص ورود (خروج) نقد حاصل از فعالیت‌های تأمین مالی
۱۹۰,۴۱۳	۲۸۴,۸۵۰	۱۸۴,۴۰۳	خالص افزایش (کاهش) در موجودی نقد
۱۶۸,۰۸۵	۳۶۲,۹۸۴	۶۴۷,۶۷۵	مانده موجودی نقد در ابتدای دوره
۳۶۲,۹۸۴	۶۴۷,۶۷۵	۸۳۷,۰۳۸	مانده موجودی نقد در پایان دوره



۱۳۹۹/۱۲/۳۰	۱۴۰۰/۱۲/۲۹	۱۴۰۱/۱۲/۲۹	شاخص‌های کلیدی عملکرد
۵۱	۵۳	۴۸	بهای تمام شده به فروش (درصد)
۴۹	۴۷	۵۲	حاشیه سود ناخالص (درصد)
۱,۳۵	۰,۶۲	(۱,۲۵)	درآمد و هزینه‌های عملیاتی به فروش (درصد)
۳۹	۴۲	۴۶	حاشیه سود عملیاتی (درصد)
۳	۱	۱	هزینه‌های مالی به فروش (درصد)
۳۳	۴۰	۴۱	حاشیه سود خالص (درصد)



نسبت‌های مالی	۱۴۰۱/۱۲/۲۹	۱۴۰۰/۱۲/۲۹	۱۳۹۹/۱۲/۳۰
نسبت جاری (مرتبه)	۱,۸۲	۱,۴۴	۰,۹۸
نسبت آتی (مرتبه)	۰,۶۰	۰,۲۷	۰,۲۲
نسبت بدهی‌ها (درصد)	۳۶	۳۸	۴۴
نسبت پوشش بهره (مرتبه)	۴۹	۴۳	۱۶
نسبت مالکانه (درصد)	۶۴	۶۲	۵۶
دوره گردش موجودی‌ها (مرتبه)	۲,۹۳	۲,۷۱	۳,۴۴
دوره وصول مطالبات (روز)	۱	۴	۱۱
دوره گردش عملیات (روز)	۲۲۳	۲۰۰	۱۸۹
بازده دارایی‌ها (درصد)	۴۲	۳۸	۴۸
بازده حقوق صاحبان سهام (درصد)	۶۶	۶۰	۴۸
نسبت نقدشوندگی سود (درصد)	۹۱	۶۸	۱۲۰
سود هر سهم (ریال)	۲,۴۹۵	۱,۶۵۸	۹۳۷
سود نقدی هر سهم (ریال)	۲۴۹	۱,۴۹۲	--
ارزش ویژه هر سهم (ریال)	۳,۷۵۹	۲,۷۴۹	۱,۹۳۸
جریان نقدی عملیاتی هر سهم (ریال)	۲,۲۷۰	۱,۱۳۲	۱,۲۰۸



سیاست‌ها و

برنامه‌های

شرکت در

بخش فروش

افزایش فروش داخلی کلینکر
به شرکتهای گروه

ایجاد هماهنگی بیشتر بین
شرکتهای هلدینگ و کارگروه‌ها
در بازارهای مشترک

تقویت حمل ریلی در حمل
داخلی و استفاده از ظرفیت
های راه آهن جهت حمل داخلی

افزایش فروش و تحویل
سیمان

افزایش سهم از بازار

بهبود کیفیت فروش و
افزایش تعامل با بورس کالا و
افزایش خرده فروشی از
طریق سپرده کالایی در بورس



سیاست‌ها و برنامه‌های شرکت در بخش صادرات

ایجاد هماهنگی با
صادرکنندگان جهت بهبود
شرایط فروش

کنترل و مدیریت هزینه‌های
مترتب بر صادرات با توجه به
دوری کارخانه از مبادی خروجی
کشور

ایجاد تنوع در بسته بندی‌های
صادراتی با توجه به امکانات
کارخانه و نیاز مشتریان

افزایش صادرات کلینکر از
حوزه جنوب کشور

افزایش صادرات سیمان از
حوزه شمال کشور

افزایش میزان صادرات با
بهره‌گیری از ظرفیت‌های
حمل ریلی



سیاست‌ها و برنامه‌های شرکت در بخش بهای تمام شده

افزایش بهره‌گیری از ظرفیت
خالی بمنظور پوشش بیشتر
هزینه‌های ثابت

کنترل هزینه‌ها بویژه در
بخش‌های تامین مواد اولیه و
قطعات مصرفی و نسوز

بهینه‌سازی موجودیهای قطعات
ومواد اولیه

افزایش ظرفیت عملی
دپارتمانها

رعایت حداکثری ساعات پیک
بمنظور کاهش مبلغ برق

تداوم بهینه‌سازی مصارف
انرژی بویژه در آسیابهای
سیمان با توجه به نوع
تکنولوژی و قدمت



سیاست‌ها و برنامه‌های شرکت در بخش کنترل هزینه‌های عملیاتی

بهینه سازی هزینه های توزیع
وفروش بویژه در بخش هزینه
های مترتب بر صادرات

به حداقل رساندن هزینه های
تبلیغات و بازاریابی با توجه به
جایگاه شرکت

استاندارد سازی و کنترل
هزینه ها با بهره گیری از نرم
افزارهای روز

بررسی و کاهش هزینه های
اداری و عمومی

تشکیل کمیته های تخصصی
بمنظور بررسی و کنترل هزینه
ها

کنترل هزینه های عملیاتی در
مقایسه با بودجه مصوب و
بررسی علل انحرافات



سیاستها و برنامه‌های شرکت در بخش کنترل هزینه‌های مالی و روش‌های تامین مالی

تامین منابع مالی از طریق
فروش نقدی در بورس کالا با
سیاست بهبود نرخهای فروش

کنترل پرداختها و تعهدات نقدی
و ایجاد تناسب بین فروش و خرید
اعتباری

پرداخت بموقع اقساط وامهای
دریافتی جهت جلوگیری از
تحمیل هزینه مزاد ناشی از
تاخیر

استفاده بهینه از منابع و
مصارف نقدی و جلوگیری از
رسوب منابع

اخذ تسهیلات ارزان قیمت



مقدار تولید ۱۳۹۹/۱۲/۳۰	مقدار تولید ۱۴۰۰/۱۲/۲۹	مقدار تولید ۱۴۰۱/۱۲/۲۹	ظرفیت عملی	ظرفیت اسمی	واحد تولید	نام محصول / گروه محصول
۲,۸۶۷,۰۴۶	۲,۶۲۱,۴۲۰	۲,۶۰۸,۹۳۸	۲,۳۶۸,۳۸۰	۳,۶۰۰,۰۰۰	تن	سیمان
۲,۶۷۸,۸۷۴	۲,۶۸۲,۵۶۳	۲,۳۹۸,۳۵۹	۲,۳۵۷,۲۵۶	۴,۹۵۰,۰۰۰	تن	کلینکر



مقدار فروش ۱۳۹۹/۱۲/۳۰	مقدار فروش ۱۴۰۰/۱۲/۲۹	مقدار فروش ۱۴۰۱/۱۲/۲۹	نوع فروش	واحد	نام محصول
۲,۸۹۶,۹۶۵	۲,۶۰۸,۰۲۰	۲,۵۷۰,۸۵۱	داخلی	تن	سیمان
۹,۹۵۴	۳,۳۹۲	۰	صادراتی		
۱۵۵,۶۸۳	۹,۹۸۰	۰	داخلی	تن	کلینکر
۳۹۷,۰۰۹	۹۹,۱۹۹	۳۹,۹۸۴	صادراتی		



سایر فعالیتها و برنامه‌های اقدام شرکت

بخش چهارم



اقدامات انجام شده در حوزه مدیریت سرمایه‌های انسانی شرکت



اقدامات انجام شده در حوزه مدیریت پروژه‌های شرکت



وضعیت شرکت در سامانه‌های مدیریتی و نظارتی شستا



اقدامات انجام شده در حوزه ارتقای شفافیت





اقدامات انجام شده در حوزه اصول حاکمیتی شرکت



اقدامات انجام شده در حوزه تکالیف مجمع شرکت



اقدامات انجام شده در حوزه پرونده‌های حقوقی شرکت



جوایز، گواهینامه‌ها و تقدیرنامه‌های اخذ شده شرکت





وضعیت سرمایه‌های انسانی شرکت

بخش ۴-۱



تعداد تغییرات	۱۴۰۰/۱۲/۲۹	۱۴۰۱/۱۲/۲۹	جنسیت
۲	۲۲	۲۴	زن
(۱۲)	۱۰۰۷	۹۹۵	مرد
(۱۰)	۱۰۲۹	۱۰۱۹	مجموع



۱۴۰۰/۱۲/۲۹				۱۴۰۱/۱۲/۲۹				شرح
مجموع	پیمانکاری	قراردادی	رسمی	مجموع	پیمانکاری	قراردادی	رسمی	
۷۵۰	۵۱۷	۲۲۳	۱۰	۷۴۶	۵۱۷	۲۲۰	۹	مستقیم تولید/ ارائه خدمات
۲۷۹	۲۲۲	۵۰	۷	۲۷۳	۲۰۶	۶۰	۷	ستادی
۰	۰	۰	۰	۰	۰	۰	۰	شاغل در پروژه
۱۰۲۹	۷۳۹	۲۷۳	۱۷	۱۰۱۹	۷۲۳	۲۸۰	۱۶	مجموع

ترکیب تحصیلات/نوع قرارداد کارکنان شرکت

گزارش هیئت‌مدیره به مجمع عمومی عادی سالانه - ۲۹ اسفند ۱۴۰۱



۱۴۰۰/۱۲/۲۹				۱۴۰۱/۱۲/۲۹				شرح
مجموع	پیمانکاری	قراردادی	رسمی	مجموع	پیمانکاری	قراردادی	رسمی	
۳۰۶	۳۰۵	۰	۱	۲۸۳	۲۸۲	۰	۱	زیر دیپلم
۲۲۵	۲۲۲	۱	۲	۲۲۲	۲۱۹	۱	۲	دیپلم
۲۲۲	۹۸	۱۲۳	۱	۲۴۶	۱۱۶	۱۲۸	۲	فوق دیپلم
۲۶۰	۱۰۷	۱۴۱	۱۲	۲۵۷	۱۰۳	۱۴۴	۱۰	لیسانس
۱۵	۷	۷	۱	۱۰	۳	۶	۱	فوق لیسانس
۱	۰	۱	۰	۱	۰	۱	۰	دکتری
۱۰۲۹	۷۳۹	۲۷۳	۱۷	۱۰۱۹	۷۲۳	۲۸۰	۱۶	مجموع



۲۲,۵۴

سرانه آموزش
کارکنان

۱۱

میانگین سابقه
کارکنان

۴۰

میانگین سن کارکنان



سیاستها و

برنامه‌های

شرکت در

بخش

سرمایه‌های

انسانی

اجرای طرح ساماندهی منابع انسانی

بهبود کیفیت منابع انسانی با برگزاری دوره‌های آموزشی موثر ارتقا تحصیلی نیروهای پیمانکار به حداقل مدرک کاردانی

جلوگیری از بکارگیری نیروهای بازنشسته در کلیه بخش‌ها اعم از شرکتی و پیمانکاری

محدود کردن مجموع کل نیروها شرکت در سقف ۹۰٪ چارت سازمانی

اجرای طرح ارزیابی عملکرد پرسنل پیمانکار

برگزاری منظم جلسات کمیته‌های تخصصی و تصمیم ساز و تصمیم گیرنده در حوزه مختلف



وضعیت پروژه های شرکت

بخش ۴-۲



عملکرد هزینه‌ای در سال ۱۴۰۱	عملکرد هزینه‌ای تجمعی تا ۱۴۰۱/۱۲/۲۹	برآورد هزینه مورد نیاز در سال مالی ۱۴۰۱	بودجه کل (طبق آخرین طرح توجیهی مصوب)	تعداد	نوع پروژه
۳,۸۸۷	۵۲,۰۵۳	۱,۲۳۷,۴۳۵	۱,۲۸۹,۴۸۸	۱	توسعه
(۹۸۲)	۲۱۸,۸۷۰	۴۴۲,۸۰۳	۷۷۱,۲۷۸	۲۲	بهبود
۲,۹۰۵	۲۷۰,۹۲۳	۱,۶۸۰,۲۳۸	۲,۰۶۰,۷۶۶	۲۳	جمع کل



ردیف	نام پروژه	بودجه کل (طبق آخرین طرح توجیهی مصوب)	برآورد هزینه مورد نیاز در سال مالی ۱۴۰۱	عملکرد هزینه‌ای تجمعی تا ۱۴۰۱/۱۲/۲۹	عملکرد هزینه‌ای در سال ۱۴۰۱	برآورد درصد پیشرفت تجمعی تا ۱۴۰۱/۱۲/۲۹	درصد پیشرفت تجمعی واقعی تا ۱۴۰۱/۱۲/۲۹
۱	پروژه ی خرید و نصب آسیاب سیمان	۱,۲۸۹,۴۸۸	۱,۲۳۷,۴۳۵	۵۲,۰۵۳	۳,۸۸۷	۶	۶
	جمع کل	۱,۲۸۹,۴۸۸	۱,۲۳۷,۴۳۵	۵۲,۰۵۳	۳,۸۸۷	۶	۶



ردیف	نام پروژه	بودجه کل (طبق آخرین طرح توجیهی مصوب)	برآورد هزینه مورد نیاز در سال مالی ۱۴۰۱	عملکرد هزینه‌ای تجمعی تا سال ۱۴۰۱	برآورد درصد پیشرفت تجمعی تا ۱۴۰۲/۱۲/۲۹	درصد پیشرفت تجمعی واقعی تا ۱۴۰۱/۱۲/۲۹
۱	پروژه نصب دیوار پیش ساخته	۱۱,۶۶۱	۰	۰	۱۰۰	۱۰۰
۲	پروژه جمع آوری فاضلاب شهرک	۳۱,۷۰۰	۰	۰	۱۰۰	۱۰۰
۳	پروژه آسفالت شهرک مسکونی	۴۱,۵۷۱	۰	۰	۱۰۰	۱۰۰
۴	پروژه اصلاح و ترمیم سرویس بهداشتی	۲۴,۶۷۳	۰	۰	۱۰۰	۱۰۰
۵	پروژه استراکچر بیگ بگ و هایپر	۲۰,۱۱۰	۵۰۰	۱۹,۶۱۰	۱۰۰	۵۰
۶	پروژه ساخت تجهیزات و قطعات یدکی	۵۹,۵۸۹	۱,۹۸۱	۵۷,۶۰۸	۱۰۰	۴۵
۷	سایر (۱۶ مورد)	۵۸۱,۹۷۴	۴۴۰,۳۲۲	۱۴۱,۶۵۲	۱۰۰	۴۰
	جمع کل	۷۷۱,۲۷۸	۴۴۲,۸۰۳	۲۱۸,۸۷۰	-	-



سیاست‌ها و برنامه‌های شرکت در بخش مدیریت پروژه‌ها

استفاده حداکثری از توان
داخلی در اجرای پروژه‌ها

بهره‌گیری از توان شرکت‌های زیر
مجموعه شستا در تامین و اجرای
پروژه‌ها

اجرای پروژه‌ها با استفاده از
منابع مالی داخل سازمان

اتمام بخش‌های باقیمانده از
پروژه‌های سال ۱۴۰۱

انجام پروژه‌های سال ۱۴۰۲

مدیریت هزینه‌های مرتبط با
پروژه‌ها



سیاستها و برنامه‌های شرکت در بخش بهداشت، ایمنی و محیط زیست

مشارکت دادن همه ذینفعان (کارکنان، مشتریان، پیمانکاران و ...) جهت بهبود سیستم مدیریت ایمنی، بهداشت و محیط زیست

هدف گذاری جهت اخذ عنوان صنعت سبز کشور
اخذ تقدیر نامه از اداره حفاظت محیط زیست
استان البرز در جهت صنعت سبز

حفظ محیط زیست و استفاده بهینه از منابع و انرژی و تلاش در جهت کاهش مداوم آلودگی محیط زیست
بهره برداری مستمر از بالاترین تعداد سیستم های غبار گیر در خطوط تولید صنایع سیمانی (۱۵) دستگاه الکتروفیلتر و ۱۳۰ دستگاه بگ فیلتر

-انطباق کامل با تمامی الزامات و قوانین ایمنی، بهداشت و محیط زیست -ارتقاء سطح سلامت کارکنان و کاهش حوادث ناشی از کار
-ایجاد محیط کار سالم

حفظ، نگهداری و ارتقای سرانه فضای سبز با بیشترین میزان فضای سبز در میان صنایع استان البرز و سایر شرکت های تولید کننده سیمان در سطح کشور با بیش از ۲۱۷ هکتار فضای سبز

اجرای برنامه مدیریت پسماند و تفکیک زباله از مبدأ در سطح کارخانه
تجهیز کلیه خروجی ها به سیستم آتلاین
پایش زیست محیطی



وضعیت شرکت در سامانه های مدیریتی و نظارتی شستا

بخش ۳-۴



شاخص	امتیاز ۳ ماهه اول ۱۴۰۱	امتیاز ۶ ماهه اول ۱۴۰۱	امتیاز ۹ ماهه ۱۴۰۱	امتیاز سال ۱۴۰۱
کارنامه ارزیابی عملکرد	۶۶	۸۲	۸۲	--

شاخص	امتیاز سال ۱۴۰۰	امتیاز سال ۱۴۰۱
کارنامه حسابرسی	--	--

شاخص	تعداد اسناد مورد انتظار طی سال ۱۴۰۱	تعداد بارگزاری شده سال ۱۴۰۱	تعداد نواقص سال ۱۴۰۱
فرم تولید	۱۲	۱۲	--
فرم فروش	۱۲	۱۲	--
فرم مطالبات	۱۲	۱۲	--



شاخص	تعداد اسناد مورد انتظار طی دوره	تعداد بارگزاری شده سال ۱۴۰۱	تعداد نواقص سال ۱۴۰۱	علت عدم بارگزاری
مورتجلسه هیات مدیره	حداقل یک جلسه در ماه	۱۹	--	--

لیست شرکت ها و وضعیت ارسال گزارشات مجمع

ردیف	هدینگ	نام شرکت	وضعیت اسناد	صورت جمله مجمع	صورت خلاصه تکالیف مجمع	پاوربونت مجمع	صورت های مالی و گزارش حسابرسی	گزارش عملکرد ها
109	تیپکو	داروسازی شهید قاصد	تکمیل	✓	✓	✓	✓	✓
110	تیپکو	داروسازی رهاوی	تکمیل	✓	✓	✓	✓	✓
111	تیپکو	داروسازی زاگرس فارمد پارس	تکمیل	✓	✓	✓	✓	✓
112	تیپکو	داروسازی پارس دارو	تکمیل	✓	✓	✓	✓	✓
113	تیپکو	داروسازی اکسیر	تکمیل	✓	✓	✓	✓	✓
114	تیپکو	داروسازی انورحاجان	تکمیل	✓	✓	✓	✓	✓
115	تیپکو	داروبخش	تکمیل	✓	✓	✓	✓	✓
116	تیپکو	تولید مواد اولیه داروبخش	تکمیل	✓	✓	✓	✓	✓
117	تیپکو	تولید زلاتین کیسول ایران	تکمیل	✓	✓	✓	✓	✓
118	تیپکو	توزیع داروهای دامی داروبخش	تکمیل	✓	✓	✓	✓	✓



سامانه مدیریت اسناد (سما)

نام کاربری
 نام کاربری
 کلمه عبور
 کلمه عبور
 رمز عبور خود را فراموش کرده‌اید؟

1382-01

ورود

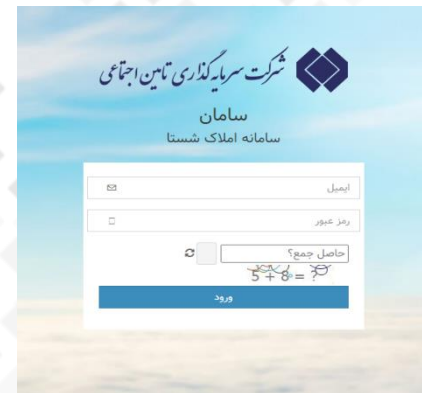
تعداد املاک بارگزاری شده

۱۷

تعداد املاک

(کلیه املاک مدنظر میباشد اعم از مازاد و غیر مازاد)

۱۷





گزارش هیئت‌مدیره به مجمع عمومی عادی سالانه - ۲۹ اسفند ۱۴۰۱

اتصال ECE با شستا	معادل سازی کدینگ مالی	اتصال بستر BI	استفاده از داشبورد BI	مصادیق استفاده از سامانه هوش تجاری
✓	✓	✓	-	-





اقدامات انجام شده در راستای ارتقای شفافیت

بخش ۴-۴



حق حضور اعضای هیئت‌مدیره

ردیف	نام و نام خانوادگی	سمت	بابت حق حضور در هیات‌مدیره (میلیون ریال)
۱	اصغر آهنی‌ها	کارشناسی ارشد مدیریت اجرایی	۵۰۰
۲	رضا نیکنام	کارشناس ارشد مهندسی عمران	۶۰۰
۳	اکبر عباس پور حیدرلو	کارشناسی ارشد مهندسی شیمی	۰
۴	اسمعیل ترابی	کارشناسی مدیریت	۰
۵	ماشاله کامکار	کارشناسی ارشد مهندسی شیمی	۵۰



میزان حقوق و مزایای معاونین و مدیران اجرایی شرکت

ردیف	نام و نام خانوادگی	سمت	میزان درصد مالکیت در سهام شرکت	جمع مزد حقوق و مزایا (میلیون ریال)
۱	اکبر عباس پور حیدرلو	مدیر عامل	۰	۷۸۴
۲	محمد وثوق روحانی	سرپرست مدیریت مجتمع و معاون فنی	۰	۲,۳۸۳
۳	حمید رضا خرمن بیز	معاون توسعه منابع انسانی	۰	۲,۲۹۰
۴	احمد مقصودی	معاون مالی	۰	۲,۵۸۳
۵	علی رجبی	معاون بازرگانی	۰	۲,۶۲۱
۶	رحیم صادقی	مدیر مالی	۰	۱,۷۸۶
۷	اصغر بهرامی	مدیر حسابرسی داخلی	۰	۱,۶۷۴
۸	حمید رضا مهرور	مدیر حراست	۰	۱,۹۷۸
۹	احمد پورمحمد علی	مدیر امور حقوقی	۰	۱,۷۰۷

بهای تمام شده هر نیروی انسانی رسمی، قراردادی و پیمانکاری ماهانه: ۲۶۲,۰۷۳,۰۸۸ ریال



اصول حاکمیت شرکتی

بخش ۴-۵

اهم اقدامات انجام شده در واحد حسابرسی داخلی شرکت

گزارش هیئت‌مدیره به مجمع عمومی عادی سالانه - ۲۹ اسفند ۱۴۰۱



تعداد جلسات کمیته حسابرسی

سال مالی منتهی به ۱۴۰۰/۱۲/۲۹				سال مالی منتهی به ۱۴۰۱/۱۲/۲۹					
تعداد اعضای حاضر در جلسه	مدت به ساعت	تاریخ برگزاری	شماره جلسه	تعداد مصوبات در هیات مدیره	تعداد اعضای حاضر در جلسه	مدت به ساعت	تاریخ برگزاری	شماره جلسه	ماه
۴	۳	۱۴۰۰/۰۱/۳۱	۶۷	۷	۵	۳	۱۴۰۱/۰۱/۳۰	۷۸	فروردین
۴	۳	۱۴۰۰/۰۲/۳۱	۶۸	۴	۵	۳	۱۴۰۱/۰۲/۲۴	۷۹	اردیبهشت
۴	۳	۱۴۰۰/۰۳/۲۹	۶۹	۵	۵	۳	۱۴۰۱/۰۳/۳۱	۸۰	خرداد
۴	۳	۱۴۰۰/۰۴/۲۹	۷۰	۵	۵	۳	۱۴۰۱/۰۴/۲۹	۸۱	تیر
۰	۰	۰	۰	۱	۵	۳	۱۴۰۱/۰۵/۲۹	۸۲	مرداد
۴	۳	۱۴۰۰/۰۶/۳۱	۷۱	۰	۰	۰	۰	۰	شهریور
۴	۴	۱۴۰۰/۰۷/۲۸	۷۲	۹	۵	۳	۱۴۰۱/۰۷/۲۷	۸۳	مهر
۴	۳	۱۴۰۰/۰۸/۲۸	۷۳	۳	۵	۳	۱۴۰۱/۰۸/۲۹	۸۴	آبان
۴	۳	۱۴۰۰/۰۹/۲۸	۷۴	۰	۰	۰	۰	۰	آذر
۴	۳	۱۴۰۰/۱۰/۲۵	۷۵	۸	۵	۳	۱۴۰۱/۱۰/۲۵	۸۵	دی
۴	۳	۱۴۰۰/۱۱/۲۴	۷۶	۷	۵	۳	۱۴۰۱/۱۱/۳۰	۸۶	بهمن
۴	۳	۱۴۰۰/۱۲/۱۵	۷۷	۱	۵	۲	۱۴۰۱/۱۲/۲۵	۸۷	اسفند



اعضای کمیته حسابرسی

ردیف	نام و نام خانوادگی	سمت	اهم سوابق
۱	امغر آهنی‌ها	رئیس کمیته	عضو هیئت‌مدیره و سرپرست شرکت سیمان آریک، مدیر عامل شرکت سرام آرا، عضو هیئت‌مدیره شرکت کاشی پارس، مدیرعامل شرکت چینی‌سازی البرز، عضو هیئت‌مدیره شرکت بازرگانی مقصودان، مدیرعامل شرکت ساخت صنعت، مشاور شرکت آلومتک، مدیر اجرایی شرکت تولیدی معجزه ، عضو شورای عالی کار و عضو کانون عالی کارفرمایان کشور
۲	حامد عطاری	عضو کمیته	معاونت مالی و اداری هلدینگ سیمان تامین، عضو هیئت‌مدیره شرکت های زیر مجموعه شستا
۳	بهزاد وفاداران تبریزی	عضو کمیته	معاون و عضو هیئت‌مدیره شرکت های زیر مجموعه بنیاد مستضعفان ، مدیر حسابرسی موسسه مفید راهبر ، کارشناس رسمی دادگستری ، مدیر موسسه حسابرسی و خدمات حسابداری آریا حساب ، عضو کمیته های حسابرسی شرکت های بورسی
۴	حسن قیامی اشکیت	عضو کمیته	شریک موسسه حسابرسی آرمان پیام جامع ۴ سال، مدیر حسابرسی موسسه حسابرسی داریاروش مدت ۲ سال، مدیر حسابرسی موسسه حسابرسی فریوران مدت ۸ سال، عضو جامعه حسابداران رسمی ایران، عضو انجمن حسابرسی داخلی ایران، عضو انجمن حسابداران خبره ایران ، مدیر حسابرسی داخلی هلدینگ سیمان تامین
۵	فرزین رضایی	عضو کمیته	حسابرس از ۱۳۷۳ الی ۱۳۷۴ موسسه حسابرسی طوس، حسابرس در موسسه آرین محاسب پویا از ۱۳۹۱ الی ۱۳۹۵، حسابرس از ۱۳۸۵ الی ۱۳۸۸ در موسسه آریا بهروش، کارشناس رسمی دادگستری از سال ۹۵ تا کنون



اهم سوابق	سمت	نام و نام خانوادگی	ردیف
حسابرس موسسه حسابرسی ارکان سیستم ، ۱۸ سال سابقه فعالیت در حسابرسی و امور مالی ، مدیر حسابرسی داخلی شرکت سیمان آبیکی به مدت ۶ سال	مدیر حسابرسی داخلی	اصغر بهرامی	۱



ماه	شماره جلسه	تاریخ جلسه	موضوع
فروردین	۸۸	۱۴۰۱/۰۱/۳۰	تهیه گزارش نظارت بر عملیات انبارگردانی
اردیبهشت	۸۹	۱۴۰۲/۰۲/۲۷	تهیه گزارش بررسی احکام افزایش حقوق سال ۱۴۰۲ پرسنل و مطابقت آن با بخش نامه ابلاغی وزارت کار و امور اجتماعی و بخشنامه ها و طرح طبقه بندی مشاغل
خرداد	۹۰	۱۴۰۲/۰۳/۳۱	تهیه گزارش بررسی عملکرد بهینه سازی مصرف آب و انرژی در شرکت از طریق بررسی چگونگی ایجاد نیروگاه کوچک جهت تامین بخشی از برق مصرفی کارخانه-تهیه گزارش رسیدگی به فرایند فناوری اطلاعات
تیر	۹۱	۱۴۰۲/۰۴/۲۸	تهیه گزارش رسیدگی به چرخه موجودی های جنسی و موجودی مواد و کالای راکد و سنواتی
مرداد	۹۲	۱۴۰۲/۰۵/۲۵	تهیه گزارش رسیدگی به چرخه فروش و دریافت ها، تهیه گزارش رسیدگی به تضامین دریافتی و حساب های انتظامی.
شهریور	۹۳	۱۴۰۲/۰۶/۲۹	تهیه گزارش رسیدگی به وضعیت مدیریت ریسک، تهیه گزارش بررسی و ارزیابی چرخه خرید ، هزینه ها و پرداخت ها.
مهر	۹۴	۱۴۰۲/۰۷/۲۶	تهیه گزارش رسیدگی به محاسبات بهای تمام شده تولید و عوامل تشکیل دهنده آن
آبان	۹۵	۱۴۰۲/۰۸/۲۴	تهیه گزارش رسیدگی به چرخه مخارج سرمایه ای و دارایی های ثابت عملکرد جمع‌داری اموال
آذر	۹۶	۱۴۰۲/۰۹/۲۹	تهیه گزارش چرخه حقوق و دستمزد و هزینه های پرسنلی
دی	۹۷	۱۴۰۲/۱۰/۲۷	تهیه گزارش کنترل مطابقت بودجه سال مالی منتهی به ۱۴۰۳/۱۲/۳۰ با دستورالعمل تدوین بودجه ابلاغی- بررسی گزارش عملکرد نه ماهه شرکت در مقاسه با بودجه مصوب و دوره مشابه
بهمن	۹۸	۱۴۰۲/۱۱/۲۵	تهیه گزارش رسیدگی به مصوبات هیئت مدیره ، بخشنامه های ابلاغی از هلدینگ ، تکالیف جمع و نامه مدیریت دریافتی از حسابرس مستقل، تهیه گزارش رسیدگی به فرایند مدیریت راهبردی و برنامه ریزی
اسفند	۹۹	۱۴۰۲/۱۲/۲۳	تهیه گزارش بررسی عملکرد واحد حقوقی و آخرین پرونده های حقوقی له و علیه شرکت، تهیه برنامه زمانبندی اجرای رسیدگی های واحد حسابرسی داخلی در سال ۱۴۰۳، تهیه گزارش رسیدگی به چرخه تولید و آمار بهره برداری



اعضای کمیته

ردیف	نام و نام خانوادگی	سمت	اهم سوابق
۱	محمد وثوق روحانی	عضو	دارای ۲۲ سال سابقه فعالیت در شرکت سیمان آبییک، نایب رئیس هیأت مدیره شرکت سیمان دورود، مدیر امور مهندسی و برنامه ریزی و مدیر مکانیک بمدت -معاونت فنی و تولید بمدت ۱ سال و معاونت فنی بمدت ۴ سال، معاونت فنی با حفظ سمت مدیریت مجتمع از دیماه سال ۱۴۰۱
۲	احمد مقمودی	عضو	دارای ۲۵ سال سابقه فعالیت در شرکت سیمان آبییک ، عضو هیأت مدیره شرکت سیمان فارس، مدیر امور مالی بمدت ۷ سال،معاونت مالی از سال ۱۳۹۵
۳	علی رجبی	عضو	دارای ۱۰ سال سابقه فعالیت در شرکت سیمان آبییک ، معاونت بازرگانی از سال ۱۳۹۱
۴	اصغر بهرامی	عضو	حسابرس موسسه حسابرسی ارکان سیستم ، ۱۸ سال سابقه فعالیت در حسابرسی و امور مالی ، مدیر حسابرسی داخلی شرکت سیمان آبییک به مدت ۶ سال
۵	ماشااله کامکار	عضو	دارای ۳ سال سابقه فعالیت در شرکت سیمان آبییک -عضو موظف هیأت مدیره ، معاونت تولید از سال ۱۳۹۸
۶	حمید خرمن بیز	عضو	دارای ۲۲ سال سابقه فعالیت در شرکت سیمان آبییک ، مدیر برنامه ریزی و مطالعات راهبردی بمدت ۴ سال ، نماینده مدیریت در سیستم های مدیریت از سال ۱۳۹۳ ، معاونت توسعه منابع انسانی از آذرماه سال ۱۳۹۷

تعداد جلسات کمیته ریسک ۴ جلسه و تعداد مصوبات کمیته ریسک در هیات مدیره ۱۳ مورد می باشد.



اقدامات انجام شده در خصوص تکالیف مجمع

بخش ۴-۶



اقدامات انجام شده	خلاصه تکلیف	عنوان تکلیف
<p>حسب اعلام بانک صادرات تسویه تسهیلات ارزی مشروط به تامین ما به التفاوت نرخ ارز پذیرفته شده توسط بانک مرکزی ج. ا. ا. می باشد همچنین حسب مصوبه هیئت وزیران تعهدات حساب ذخیره ارزی از جمله منابع لازم برای اجرای تبصره ماده ۲۲ آئین نامه اجرایی ماده ۲۰ قانون رفع موانع تولید و رقابت پذیر و ارتقاء نظام مالی کشور، پس از تامین نیازهای بودجه عمومی تامین خواهد شد، همچنین موضوع اعلام تسویه نهایی و آزاد سازی تضامین از طریق ستاد تسهیل استان در حال پیگیری می باشد.</p>	<p>اخذ تاییدیه نهایی از بانک مرکزی را در خصوص تسویه تسهیلات صندوق ذخیره ارزی و گزارش آن بصورت مرتب به هلدینگ.</p>	<p>بدهکاران صندوق ذخیره ارزی</p>
<p>از طریق کارشناسان شرکت بررسی اسناد و مدارک و موقعیت زمین ها در محل انجام لیکن بدلیل مغایرت در ابعاد سند و واقعیت موجود مقرر شد از طریق مشاور پیگیری لازم صورت پذیرد، قابل ذکر اینکه دو مرحله مناقصه جهت جذب مشاور برگزار گردیده که تاکنون بدلیل عدم صلاحیت و یا عدم شرکت کننده در مناقصه منتج به نتیجه نشده است ولیکن موضوع همچنان در دست اقدام و پیگیری می باشد.</p>	<p>پیگیری جهت انتقال اسناد زمینهای شرکت و در صورت نیاز استفاده از خدمات و مشاوره افراد خبره و ذیصلاح.</p>	
<p>طبق روال و از سال‌های قبل تاکنون اقدامات حقوقی از طریق طرح دعاوی مختلف در محاکم قضایی صورت پذیرفته است که هم اکنون نیز ادامه داشته و آراء قضایی و نظرات ارائه شده از سوی اداره ثبت اسناد و املاک ساوجبلاغ به نفع شرکت و در جهت اعلام و شناسایی حقوق قانونی شرکت بوده است لیکن به دلیل بعد اجتماعی حل و فصل نشده است.</p>	<p>اعمال مالکیت شرکت در خصوص زمین های قریه هبو، تا حصول نتیجه نهایی و گزارش اقدامات هر سه ماه به هلدینگ.</p>	<p>تکالیف مقرر در مجمع عمومی عادی مورخ ۱۴۰۰/۰۳/۱۰</p>
<p>موضوع پرداخت بابت خرید آسیاب سیمان بوده که بدلیل تحریم های اعمال شده ظالمانه، موجبات انتقال وجه و یا حمل آسیاب سیمان به داخل کشور را با مشکل مواجه نموده است.</p>	<p>تعیین تکلیف سفارش خرید آسیاب سیمان و استفاده از خدمات بین الملل واحد حقوقی دفتر محترم ریاست جمهوری.</p>	
<p>فعالیت دانشگاه از خرداد ماه سال جاری (بدلیل اینکه دانشجویان سنوات قبل، دوره تحصیلی آنان تکمیل نشده بود) عملاً متوقف و شرکت در حال ارزیابی دارائیهها و تسویه بدهی سنواتی آن مرکز می باشد شایان ذکر اینکه مبلغ بدهی عمدتاً ناشی از هزینه اجاره و هزینه های تسهیمی می باشد.</p>	<p>تعیین تکلیف دانشگاه علمی و کاربردی در کوتاه ترین زمان ممکن با رعایت صرفه و صلاح شرکت</p>	



عنوان تکلیف	خلاصه تکلیف	اقدامات انجام شده
تعیین تکلیف مالیات سالهای مورد اختلاف	تعیین تکلیف مالیات عملکرد سالهای مورد اختلاف با حوزه مالیاتی، با رعایت صرفه و صلاح شرکت و در صورت لزوم استفاده از خدمات و مشاوره افراد خبره و ذیصلاح و اعلام نتیجه اقدامات انجام شده به هلدینگ.	مالیات سالهای مورد اختلاف (عمدتاً سالهای ۹۴ لغایت ۹۷) از طریق مشاور مالیاتی در دیوان عدالت اداری و شورایی مالیاتی در جریان پیگیری می باشد.
تذکرات نماینده سازمان بورس	تاخیر در افشای صورتهای مالی حسابرسی شده حسب ماده ۷ دستورالعمل اجرایی افشای اطلاعات شرکت های ثبت شده نزد سازمان.	رعایت کلیه مفاد دستورالعمل های سازمان بورس اوراق بهادار در همه موارد مورد تاکید قرار گرفت.
	اصلاح ذخیره مالیات عملکرد شرکت با عنایت به تعهد سهامدار عمده در تاریخ ۱۷ آذر ۱۳۹۹ مبنی بر تعهد آثار بدهی های احتمالی .	حسب افشای شرکت و اعلام هلدینگ ، تعهد سهامدار عمده نسبت به بدهیهای احتمالی بقوت خود باقی بوده لیکن تحقق آن مشروط به پایان مراحل دادرسی مالیاتی و اعلام نظر نهایی گردیده است.
تبدیل وضعیت یا جذب پرسنل	هرگونه تبدیل وضعیت و یا جذب پرسنل وهمچنین استفاده از مشاوران پس از هماهنگی و اخذ مجوز از هلدینگ.	رعایت موضوع مورد تاکید شرکت قرار گرفت.



اقدامات انجام شده در خصوص پرونده‌های حقوقی

بخش ۴-۷



ارقام به میلیون ریال

عنوان پرونده حقوقی	خواهان	خوانده	حجم ریالی پرونده حقوقی	آخرین وضعیت پرونده حقوقی
حادثه حین کار	مرتضی معدن‌دار	شرکت سیمان آبییک	--	در مرحله رسیدگی و کارشناسی به سر میبرد.
مطالبه اجرت المثل	حسین خرمی فر	شرکت سیمان آبییک	--	در مرحله رسیدگی به سر میبرد.
استرداد مبیع و سند تجاری	مسعود سلام زاده / شرکت توزین راک الکترونیک	شرکت سیمان آبییک	--	رای بدوی مبنی بر تحویل دستگاه‌های مستعمل صادر شده که با اعتراض شرکت به دادگاه تجدیدنظر ارسال گردیده است.
ابطال سند مالکیت	جواد زارعی تژاد	شرکت سیمان آبییک	--	رای بدوی به نفع شرکت صادر شد که به آن اعتراض شده است.

ارقام به میلیون ریال

عنوان پرونده حقوقی	خواهان	خوانده	حجم ریالی پرونده حقوقی	آخرین وضعیت پرونده حقوقی
الزام به ایفاء تعهد	شرکت سیمان آریک	شرکت نمونه ساز ساروج	--	در مرحله رسیدگی و کارشناسی به سر میبرد.
اعتراض به رای هیئت تشخیص عملکرد سال ۹۷	شرکت سیمان آریک	تامین اجتماعی	۳۷,۶۷۹	رای قطعی به نفع شرکت صادر شده که با صدور رای مجدد هیئت تشخیص مبنی بر تأیید تصمیم سابق مجدداً به آن اعتراض گردیده است که با ارجاع امر به کارشناس نظریه به نفع شرکت تنظیم یافته است.
اعتراض به رای هیئت تشخیص عملکرد سال ۹۸	شرکت سیمان آریک	تامین اجتماعی	۱۱,۱۹۱	رای قطعی به نفع شرکت صادر گردیده است.
اعتراض به برداشت از حساب شرکت بابت بدهی پیمانکاران	شرکت سیمان آریک	تامین اجتماعی	۷,۷۷۶	در مرحله رسیدگی به سر میبرد.
مجموع	--	--	۵۶,۶۴۶	--



هم افزایی و تفاهم نامه ها

بخش ۴-۸

اقدامات شرکت در راستای ارتقای هم افزایی درون گروهی

گزارش هیئت‌مدیره به مجمع عمومی عادی سالانه - ۲۹ اسفند ۱۴۰۱



ردیف	شرکت مقابل	نوع خدمات	مبلغ خدمات (میلیون ریال)	شرح خدمات
۱	شرکت سیمان دورود	فروش کالا و خدمات	۵۸	انجام آزمون نمونه‌ها سیمان (آزمایشگاه همکار اداره استاندارد)
۲	شرکت تحقیق و توسعه صنعت سیمان	خرید و فروش کالا و خدمات	۱۸,۵۹۰	انجام آزمون نمونه‌ها سیمان (آزمایشگاه همکار اداره استاندارد)
۳	شرکت فولاد چدن و ماشین‌سازی درود	خرید کالا و خدمات	۲۱,۶۰۹	خرید قطعات
۴	شرکت سیمان زنجان	فروش کالا و خدمات	۵۹	انجام آزمون نمونه‌ها سیمان (آزمایشگاه همکار اداره استاندارد)
۵	شرکت سیمان غرب	فروش کالا و خدمات	۱۳۴	انجام آزمون نمونه‌ها سیمان (آزمایشگاه همکار اداره استاندارد)
۶	سیمان صوفیان	فروش کالا و خدمات	۲۹	انجام آزمون نمونه‌ها سیمان (آزمایشگاه همکار اداره استاندارد)
۷	شرکت نوآوران صنعت سبز پارس	خرید کالا و خدمات	۴۳۰	خرید قطعات
۸	شرکت صنعت بسته بندی سیمان فارس و خوزستان	فروش کالا و خدمات	۱۰,۱۶۲	خدمات حراست، نگهداری و غذا
۹	شرکت خدمات مهندسی سیمان فارس و خوزستان	خرید کالا و خدمات	۱,۰۴۴	پروژه افزایش ظرفیت
	مجموع		۵۲,۱۱۵	



جوایز، گواهینامه‌ها و تقدیرنامه‌های اخذ شده شرکت

بخش ۴-۹

اهم جوایز، تقدیرنامه‌ها و گواهینامه‌های اخذ شده

گزارش هیئت‌مدیره به مجمع عمومی عادی سالانه - ۲۹ اسفند ۱۴۰۱



سایر افتخارات



گواهینامه ISO



شرکت سرمایه‌گذاری تامین اجتماعی

با تشکر از حسن توجه شما

اردیبهشت ماه ۱۴۰۲